






Results Matrix

Outcomes

Outcome:	1 Desarrollar instrumentos para informar sobre el riesgo de cambio climático a las políticas públicas sectoriales									
Indicators	Flags*	Unit of Measure	Baseline	Baseline Year	Means of verification		2023	2024	2025	EOP
1.1 Instrumentos desarrollados para informar políticas sectoriales		No. de instrumentos (#)	0.00	2023	Módulo implementado en la PTC	P	0.00	0.00	1.00	1.00
						P(a)	0.00	0.00	1.00	1.00
						A				



Outputs: Annual Physical and Financial Progress

1 Diseño de instrumentos para la acción climática						Physical Progress					Financial Progress					Sustainable Energy and Climate Change	W2A		
Outputs	Output Description	Unit of Measure	Baseline	Baseline Year	Means of verification	2023	2024	2025	EOP	2023	2024	2025	EOP	Theme	Fund				Flags
1.1 Climate study completed	Estudio de riesgo climático	Studies (#)	0	2023	Visor de atlas de riesgo	P	0	1	0	1	P	0	50000	80000	130000				
						P(a)	0	1	0	1	P(a)	0	50000	80000	130000				
						A	0			0	A	0			0				
2 Fortalecimiento del Sistema Monitoreo, Reporte y Verificación (MRV) climático y ambiental						Physical Progress					Financial Progress					Theme Fund Flags			
Outputs	Output Description	Unit of Measure	Baseline	Baseline Year	Means of verification	2023	2024	2025	EOP	2023	2024	2025	EOP	Theme	Fund	Flags			
2.1 Virtual platforms designed	Puesta en marcha de nuevos módulos de información, que permitan el registro de emisiones de GEI y cálculo de la huella	Platforms (#)	0	2023	Módulos de resgistro y reporte del Programa Reduce Tu Huella	P	0	1	0	1	P	0	50000	70000	120000	Institutional Development	W2A		
						P(a)	0	1	0	1	P(a)	0	50000	70000	120000				
						A	0			0	A	0			0				
3 Fortalecimiento de capacidades						Physical Progress					Financial Progress					Theme Fund Flags			
Outputs	Output Description	Unit of Measure	Baseline	Baseline Year	Means of verification	2023	2024	2025	EOP	2023	2024	2025	EOP	Theme	Fund	Flags			
3.1 Training workshops delivered	Diseminar y transferir conocimientos en cuanto a la descarbonización, evaluación de riesgo de desastre y	Workshops (#)	0	2023	Listas de asistencia, minutas de talleres y fotografías	P	0	2	1	3	P	0	25000	25000	50000	Disaster Prevention	W2A		
						P(a)	0	2	1	3	P(a)	0	25000	25000	50000				
						A	0			0	A	0			0				

Other Cost

Total Cost

	2023	2024	2025	Total Cost
P		\$125,000.00	\$175,000.00	\$300,000.00
P(a)		\$125,000.00	\$175,000.00	\$300,000.00
A				

