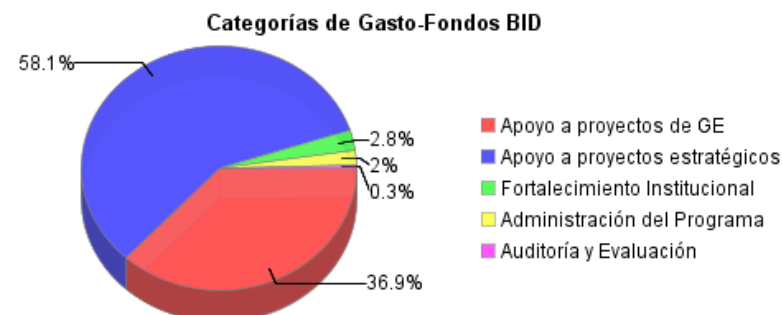
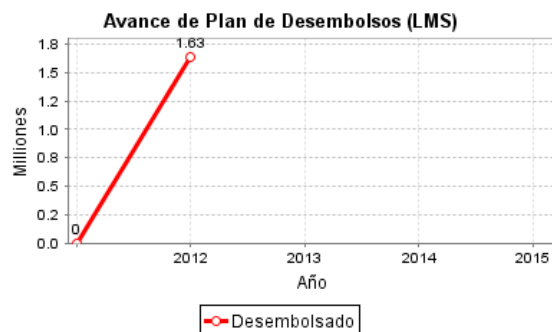
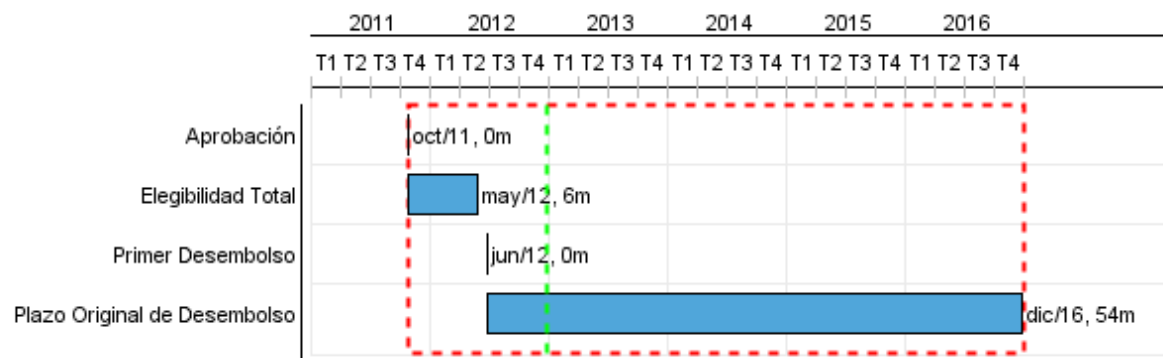


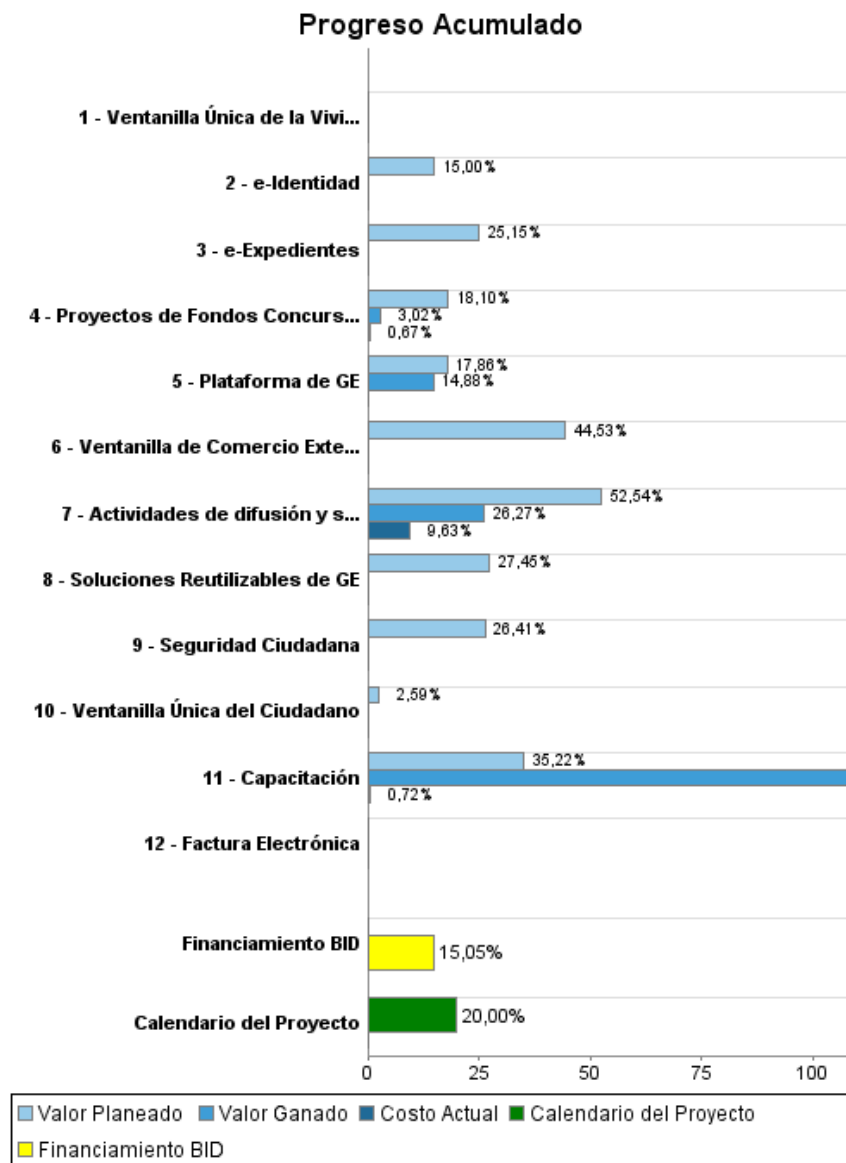
Informe Resumido

Datos Básicos del Proyecto		Fondos Disponibles (US\$)		Costo total y Fuente	
Agencia Ejecutora (AE):	AGENCIA PARA EL DESARROLLO DEL GOBIERNO DE GESTIÓN ELECTRÓNICA Y LA SOCIEDAD DE				
Sector:	REFORM / MODERNIZATION OF THE STATE-E-GOVERNMENT				
Número(s) de Préstamo:	2591/OC-UR	Monto Aprobado Actual:	10.850.000,00	BID Original:	10.850.000,00
Etapas:	Approved	Monto Desembolsado a la fecha:	1.632.722,00	Actual BID:	10.850.000,00
Tipo de Operación:	INV - Inversión	% Desembolsado:	15,05	Pari-passu:	54,00
Operación(es) Relacionada(s):	RG-P1442	Saldo:	9.217.278,00	Co-financiamiento/País:	9.150.000,00
Subtipo de Operación:	ESP - Inversión Específica			Estimado Original:	20.000.000,00
				Período de Amortización (meses):	234

Categoría de Impacto Ambiental y Social del Proyecto	Reformulación	Validación
Categoría de Impacto Ambiental y Social del Proyecto: Ninguno	() ¿El objetivo (s) del proyecto fue reformulado?	Validado por el Jefe de División: 27-sep-2012 Validado por Representante de País: 28-sep-2012



Progreso Acumulado al 2012



Resultados

Resultado: Mejora en la coordinación de los servicios públicos prestados por las unidades ejecutoras de la Administración Central.

Indicador	Unidad de Medida	Línea de base	Año Línea de base		2013	2014	2015	Fin de Proyecto
Dependencias públicas involucradas en los trámites de exportación/importación.	Dependencias públicas	5.00	2011	P A			1.00	1.00
Dependencias públicas involucradas en los trámites de acceso a planes habitacionales.	Dependencias públicas	5.00	2011	P A			1.00	1.00

Resultado: Habilitación de nuevos trámites digitalizados.

Indicador	Unidad de Medida	Línea de base	Año Línea de base		2013	2014	2015	Fin de Proyecto
Porcentaje de trámites que habilitan la posibilidad de realizarse en formato digital, ya sea de forma total o parcial a través de las Ventanillas Únicas, Páginas web de los organismos, Portales o aplicaciones para teléfonos celulares.	Porcentaje	15.00	2009	P A	25.00	35.00	60.00	60.00

Productos: Progreso Físico y Financiero Anual 2012

Descripción	Unidad de medida	Físico				Financiero			
		Planeado	Actual	Unidades Acumuladas	Unidades FDP	Planeado	Actual	Costos Acumulados	Costos FDP
C.1. Apoyo a proyectos de GE con alto impacto.									
Proyectos de Fondos Concursables	Proyectos	12,00	2,00		60,00	1.267.125,00	46.920,00		7.000.000,00
C.2. Apoyo a proyectos estratégicos de Gobierno Electrónico.									
Soluciones Reutilizables de GE	Organismos con E-Constancias e E-Notificaciones implantadas				20,00	662.600,00			2.413.600,00
Plataforma de GE	Aplicaciones	6,00	5,00		30,00	220.000,00			1.231.688,00
e-Expedientes	Organismo	4,00			14,00	884.200,00			3.515.200,00
Ventanilla Única del Ciudadano	Servicio	6,00			30,00	22.000,00			850.538,00
Ventanilla de Comercio Exterior	Certificados MGAP vía VUCE / Total de Certificados MGAP				0,65	244.000,00			548.000,00
Seguridad Ciudadana	Vehículo patrullero				200,00	277.600,00			1.051.138,00
Factura Electrónica	Aplicaciones				1,00				435.836,00
e-Identidad	Organismos				3,00	150.000,00			1.000.000,00
Ventanilla Única de la Vivienda	Programas				13,00				454.000,00
C.3 Fortalecimiento institucional de la AGESIC.									
Capacitación	Funcionarios	40,00	128,00		440,00	324.000,00	6.580,00		920.000,00
Actividades de difusión y sensibilización desarrolladas.	Actividades	4,00	2,00		26,00	620.000,00	113.680,00		1.180.000,00
Administración del Programa									
Administración del Programa	N/A					30.000,00			215.000,00
Auditoría	N/A					7.000,00			35.000,00
Gastos de Auditoría y Evaluación.									
TOTAL						4.708.525,00	167.180,00		20.850.000,00