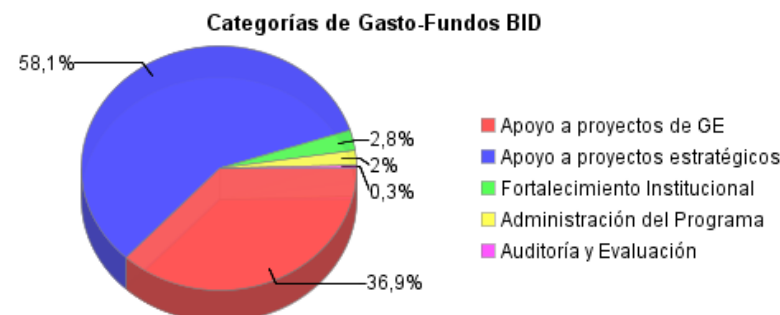
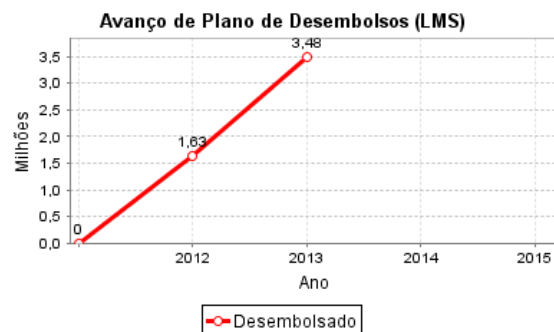
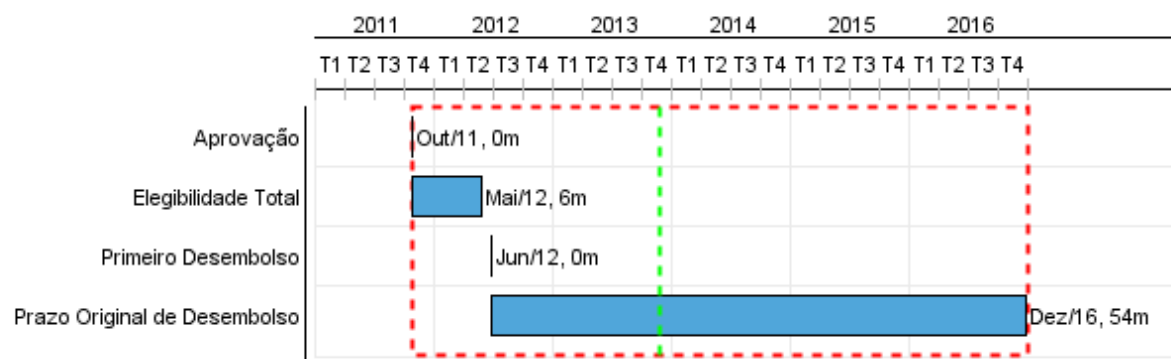


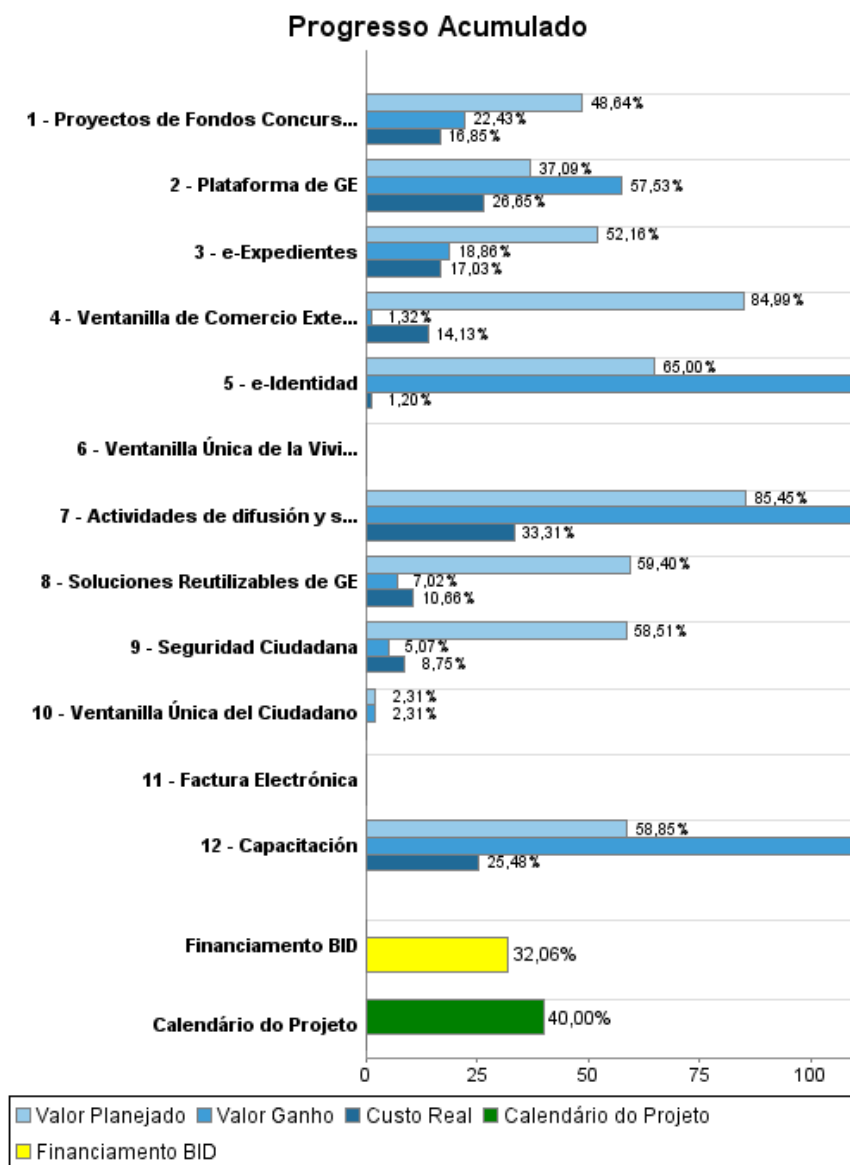
Relatório Resumido

Dados Gerais	Fundos Disponíveis (US\$)	Custo Total e Fonte
Executor: AGENCIA PARA EL DESARROLLO DEL GOBIERNO DE GESTIÓN ELECTRÓNICA Y LA SOCIEDAD DE		
Sector: REFORM / MODERNIZATION OF THE STATE-E-GOVERNMENT		
Número da Operação: 2591/OC-UR	Atual: 10.850.000,00	Original BID: 10.850.000,00
Estágio: Approved	Desembolsado: 3.478.168,00	Corrente BID: 10.850.000,00
Tipo Operação: INV - Investimento	% Desembolsado: 32,06	Pari-passu: 54,00
Operação Relacionada: RG-P1442	Saldo: 7.371.832,00	Cofinanciamento/País: 9.150.000,00
Subtipo de Operação: ESP - Specific Investment Operation		Original Estimado: 20.000.000,00
		Período de Amortização (meses): 234

Categoria do impacto social	Reformulação	Validação
Categoria do impacto social: Nenhum	() Os objetivos do projeto foram reformulados?	Validado pelo Chefe de Divisão: 20-sep-2013 Validado pelo Representante do País: 22-sep-2013



Progresso Acumulado até 2013



Resultados

Resultado: Mejora en la coordinación de los servicios públicos prestados por las unidades ejecutoras de la Administración Central.

Indicador	Unidade Medida	Linha Base	Ano Linha Base		2013	2014	2015	Final do Projeto
Dependencias públicas involucradas en los trámites de exportación/importación.	Dependencias públicas	5,00	2011	P A			1,00	1,00
Dependencias públicas involucradas en los trámites de acceso a planes habitacionales.	Dependencias públicas	5,00	2011	P A			1,00	1,00

Resultado: Habilitación de nuevos trámites digitalizados.

Indicador	Unidade Medida	Linha Base	Ano Linha Base		2013	2014	2015	Final do Projeto
Porcentaje de trámites que habilitan la posibilidad de realizarse en formato digital, ya sea de forma total o parcial a través de las Ventanillas Únicas, Páginas web de los organismos, Portales o aplicaciones para teléfonos celulares.	Porcentaje	15,00	2009	P A	25,00	35,00	60,00	60,00

Produtos: Progresso Físico e Financeiro Anual 2013

Descrição	Unidade de medida	Físico				Financeiro			
		Planejado	Atual	Unidades Acumuladas	Unidades FDP	Planejado	Atual	Custos Acumulados	Custos FDP
C.1. Apoyo a proyectos de GE con alto impacto.									
Proyectos de Fondos Concursables	Proyectos	12,00	1,00		60,00	2.365.000,00	392.000,00		7.468.000,00
C.2. Apoyo a proyectos estratégicos de Gobierno Electrónico.									
Soluciones Reutilizables de GE	Organismos con E-Constancias e E-Notificaciones implantadas	5,00			20,00	741.000,00	86.000,00		2.363.000,00
Plataforma de GE	Aplicaciones	2,00	4,00		33,00	270.000,00	91.000,00		1.321.000,00
e-Expedientes	Organismo	6,00	5,00		14,00	678.000,00	310.000,00		2.995.000,00
Ventanilla Única del Ciudadano	Servicio	6,00			30,00				954.000,00
Ventanilla de Comercio Exterior	Certificados MGAP vía VUCE / Total de Certificados MGAP	0,10				141.000,00	58.000,00		453.000,00
Seguridad Ciudadana	Vehículo patrullero	80,00			200,00	311.000,00	37.000,00		1.006.000,00
Factura Electrónica	Aplicaciones				1,00				445.000,00
e-Identidad	Organismos	2,00	12,00		3,00	500.000,00	12.000,00		1.000.000,00
Ventanilla Única de la Vivienda	Programas	2,00			13,00				486.000,00
C.3 Fortalecimiento institucional de la AGESIC.									
Capacitación	Funcionarios	50,00	120,00		1.475,00	138.000,00	40.000,00		785.000,00
Actividades de difusión y sensibilización desarrolladas.	Actividades	5,00	5,00		27,00	701.000,00	110.000,00		1.546.000,00
Administración del Programa									
Administración del Programa	N/A								
Auditoría	N/A					7.000,00			28.000,00
Gastos de Auditoría y Evaluación.									
TOTAL						5.852.000,00	1.136.000,00		20.850.000,00