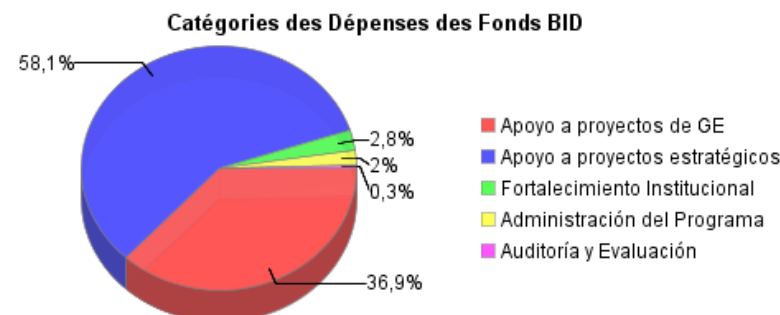
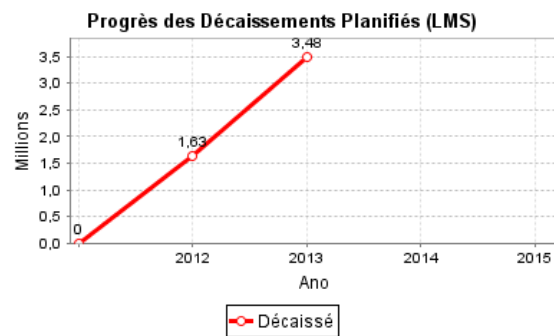
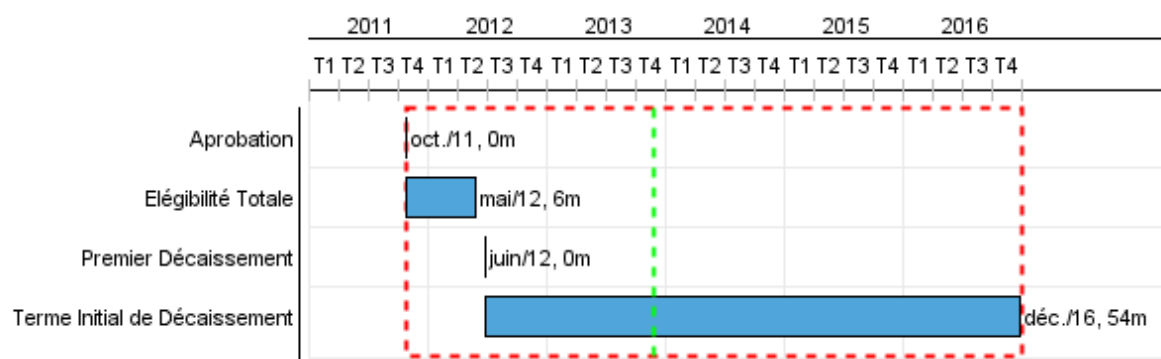


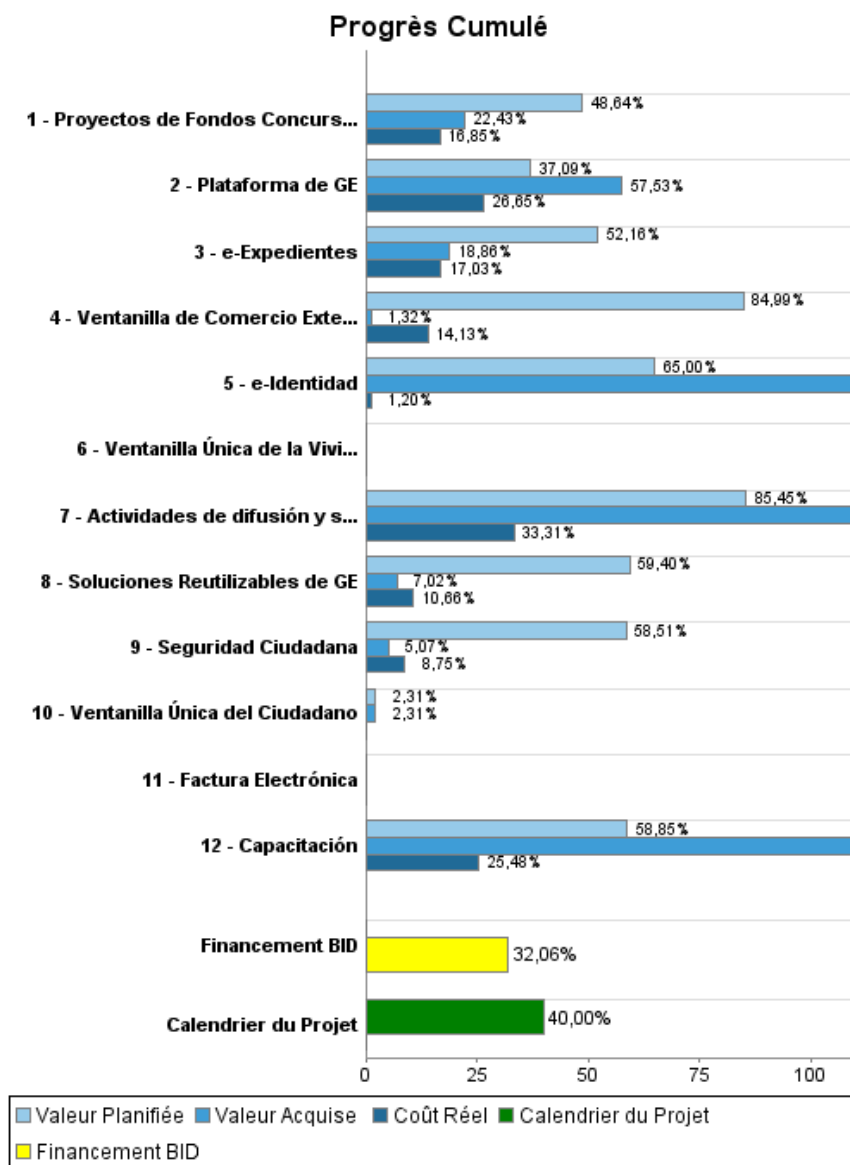
Rapport Résumé

Données Générales		Fonds Disponibles (US\$)		Coût Total et Source de Financement	
Agence d' Exécution (EA):	AGENCIA PARA EL DESARROLLO DEL GOBIERNO DE GESTIÓN ELECTRÓNICA Y LA SOCIEDAD DE				
Secteur:	REFORM / MODERNIZATION OF THE STATE-E-GOVERNMENT				
Numéro(s) de Prêt(s):	2591/OC-UR	Montant Courant Approuvé:	10.850.000,00	Initial BID:	10.850.000,00
Étape:	Approved	Montant Décaissé à ce Jour:	3.478.168,00	Courant BID:	10.850.000,00
Type d' Opération:	INV - Investment	% Décaissé:	32,06	Pari Passu:	54,00
Opération(s) Connexe(s):	RG-P1442	Solde:	7.371.832,00	Cofinancement/Pays:	9.150.000,00
Sous-Type de l'Opération:	ESP - Specific Investment Operation			Estimation Initiale:	20.000.000,00
				Période d'Amortissement (mois):	234

Catégorie d'Impact Environnemental et Social du Projet	Reformulation	Validation
Catégorie d'Impact Environnemental et Social du Projet: Aucun	() Les objectifs du projet ont-ils été reformulés?	Validé par le Chef de Division: 20-sep-2013 Validé par le Représentant: 22-sep-2013



Progrès Cumulé à 2013



Résultats

Résultat:	Mejora en la coordinación de los servicios públicos prestados por las unidades ejecutoras de la Administración Central.
------------------	-------------------------------------------------------------------------------------------------------------------------

Indicateur	Unité de Mesure	Ligne de Base	Année Ligne de Base		2013	2014	2015	Fin du Projet
Dependencias públicas involucradas en los trámites de exportación/importación.	Dependencias públicas	5,00	2011	P A			1,00	1,00
Dependencias públicas involucradas en los trámites de acceso a planes habitacionales.	Dependencias públicas	5,00	2011	P A			1,00	1,00

Résultat:	Habilitación de nuevos trámites digitalizados.
------------------	------------------------------------------------

Indicateur	Unité de Mesure	Ligne de Base	Année Ligne de Base		2013	2014	2015	Fin du Projet
Porcentaje de trámites que habilitan la posibilidad de realizarse en formato digital, ya sea de forma total o parcial a través de las Ventanillas Únicas, Páginas web de los organismos, Portales o aplicaciones para teléfonos celulares.	Porcentaje	15,00	2009	P A	25,00	35,00	60,00	60,00

Produites: Progrès Physique et Financier Annuel 2013

Description	Unité de Mesure	Physique				Financier			
		Planifié	Réel	Unités Cumulées	Unités FDP	Planifié	Réel	Coûts Cumulées	Coûts FDP
C.1. Apoyo a proyectos de GE con alto impacto.									
Proyectos de Fondos Concursables	Proyectos	12,00	1,00		60,00	2.365.000,00	392.000,00		7.468.000,00
C.2. Apoyo a proyectos estratégicos de Gobierno Electrónico.									
Soluciones Reutilizables de GE	Organismos con E-Constancias e E-Notificaciones implantadas	5,00			20,00	741.000,00	86.000,00		2.363.000,00
Plataforma de GE	Aplicaciones	2,00	4,00		33,00	270.000,00	91.000,00		1.321.000,00
e-Expedientes	Organismo	6,00	5,00		14,00	678.000,00	310.000,00		2.995.000,00
Ventanilla Única del Ciudadano	Servicio	6,00			30,00				954.000,00
Ventanilla de Comercio Exterior	Certificados MGAP vía VUCE / Total de Certificados MGAP	0,10				141.000,00	58.000,00		453.000,00
Seguridad Ciudadana	Vehículo patrullero	80,00			200,00	311.000,00	37.000,00		1.006.000,00
Factura Electrónica	Aplicaciones				1,00				445.000,00
e-Identidad	Organismos	2,00	12,00		3,00	500.000,00	12.000,00		1.000.000,00
Ventanilla Única de la Vivienda	Programas	2,00			13,00				486.000,00
C.3 Fortalecimiento institucional de la AGESIC.									
Capacitación	Funcionarios	50,00	120,00		1.475,00	138.000,00	40.000,00		785.000,00
Actividades de difusión y sensibilización desarrolladas.	Actividades	5,00	5,00		27,00	701.000,00	110.000,00		1.546.000,00
Administración del Programa									
Administración del Programa	N/A								
Auditoría	N/A					7.000,00			28.000,00
Gastos de Auditoría y Evaluación.									
TOTAL						5.852.000,00	1.136.000,00		20.850.000,00