

Informe Resumido

Datos Básicos del Proyecto

Agencia Ejecutora (AE):	AGENCIA PARA EL DESARROLLO DEL GOBIERNO DE GESTIÓN ELECTRÓNICA Y LA SOCIEDAD DE		
Sector:	REFORM / MODERNIZATION OF THE STATE-E-GOVERNMENT		
Número(s) de Préstamo:	2591/OC-UR	Monto Aprobado Actual:	10.850.000,00
Etapas:	Approved	Monto Desembolsado a la fecha:	3.478.168,00
Tipo de Operación:	INV - Inversión	% Desembolsado:	32,06
Operación(es) Relacionada(s):	RG-P1442	Saldo:	7.371.832,00
Subtipo de Operación:	ESP - Inversión Específica		

Fondos Disponibles (US\$)

Monto Aprobado Actual:	10.850.000,00
Monto Desembolsado a la fecha:	3.478.168,00
% Desembolsado:	32,06
Saldo:	7.371.832,00

Costo total y Fuente

BID Original:	10.850.000,00
Actual BID:	10.850.000,00
Pari-passu:	54,00
Co-financiamiento/País:	9.150.000,00
Estimado Original:	20.000.000,00
Período de Amortización (meses):	234

Categoría de Impacto Ambiental y Social del Proyecto

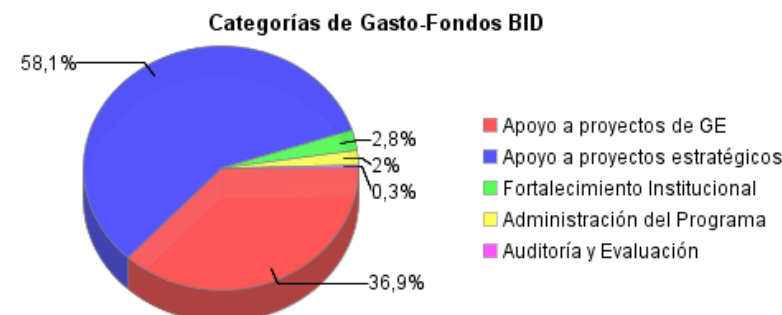
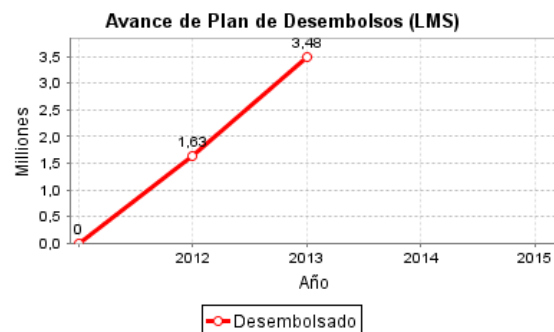
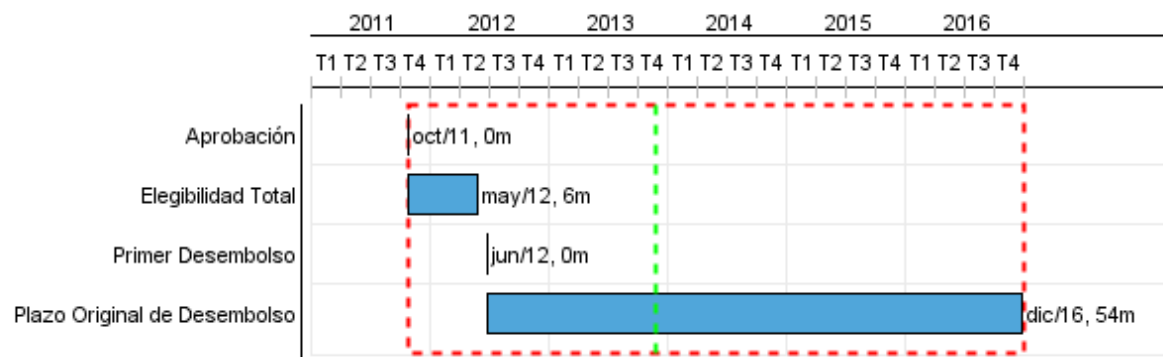
Categoría de Impacto Ambiental y Social del Proyecto: Ninguno

Reformulación

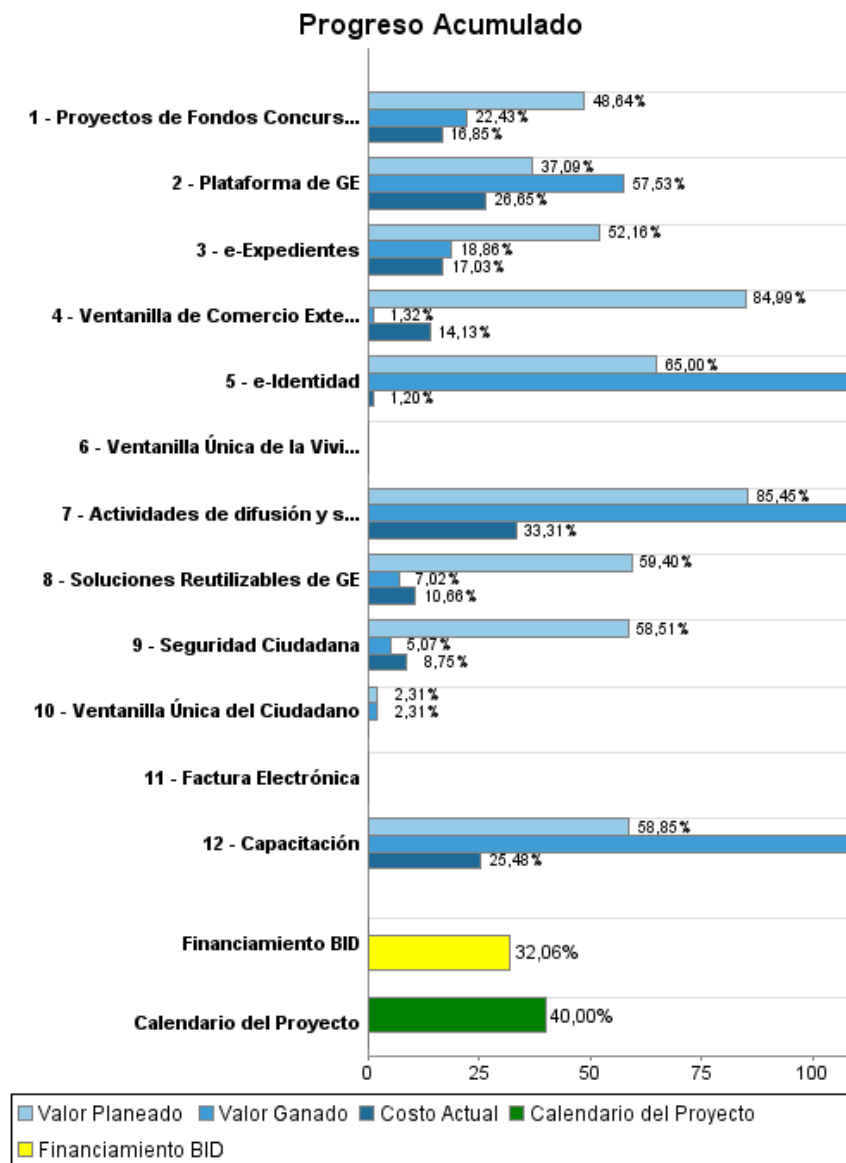
() ¿El objetivo (s) del proyecto fue reformulado?

Validación

Validado por el Jefe de División: 20-sep-2013
Validado por Representante de País: 22-sep-2013



Progreso Acumulado al 2013



Resultados

Resultado: Mejora en la coordinación de los servicios públicos prestados por las unidades ejecutoras de la Administración Central.

Indicador	Unidad de Medida	Línea de base	Año Línea de base		2013	2014	2015	Fin de Proyecto
Dependencias públicas involucradas en los trámites de exportación/importación.	Dependencias públicas	5,00	2011	P A			1,00	1,00
Dependencias públicas involucradas en los trámites de acceso a planes habitacionales.	Dependencias públicas	5,00	2011	P A			1,00	1,00

Resultado: Habilitación de nuevos trámites digitalizados.

Indicador	Unidad de Medida	Línea de base	Año Línea de base		2013	2014	2015	Fin de Proyecto
Porcentaje de trámites que habilitan la posibilidad de realizarse en formato digital, ya sea de forma total o parcial a través de las Ventanillas Únicas, Páginas web de los organismos, Portales o aplicaciones para teléfonos celulares.	Porcentaje	15,00	2009	P A	25,00	35,00	60,00	60,00

Productos: Progreso Físico y Financiero Anual 2013

Descripción	Unidad de medida	Físico				Financiero			
		Planeado	Actual	Unidades Acumuladas	Unidades FDP	Planeado	Actual	Costos Acumulados	Costos FDP
C.1. Apoyo a proyectos de GE con alto impacto.									
Proyectos de Fondos Concursables	Proyectos	12,00	1,00		60,00	2.365.000,00	392.000,00		7.468.000,00
C.2. Apoyo a proyectos estratégicos de Gobierno Electrónico.									
Soluciones Reutilizables de GE	Organismos con E-Constancias e E-Notificaciones implantadas	5,00			20,00	741.000,00	86.000,00		2.363.000,00
Plataforma de GE	Aplicaciones	2,00	4,00		33,00	270.000,00	91.000,00		1.321.000,00
e-Expedientes	Organismo	6,00	5,00		14,00	678.000,00	310.000,00		2.995.000,00
Ventanilla Única del Ciudadano	Servicio	6,00			30,00				954.000,00
Ventanilla de Comercio Exterior	Certificados MGAP vía VUCE / Total de Certificados MGAP	0,10				141.000,00	58.000,00		453.000,00
Seguridad Ciudadana	Vehículo patrullero	80,00			200,00	311.000,00	37.000,00		1.006.000,00
Factura Electrónica	Aplicaciones				1,00				445.000,00
e-Identidad	Organismos	2,00	12,00		3,00	500.000,00	12.000,00		1.000.000,00
Ventanilla Única de la Vivienda	Programas	2,00			13,00				486.000,00
C.3 Fortalecimiento institucional de la AGESIC.									
Capacitación	Funcionarios	50,00	120,00		1.475,00	138.000,00	40.000,00		785.000,00
Actividades de difusión y sensibilización desarrolladas.	Actividades	5,00	5,00		27,00	701.000,00	110.000,00		1.546.000,00
Administración del Programa									
Administración del Programa	N/A								
Auditoría	N/A					7.000,00			28.000,00
Gastos de Auditoría y Evaluación.									
TOTAL						5.852.000,00	1.136.000,00		20.850.000,00