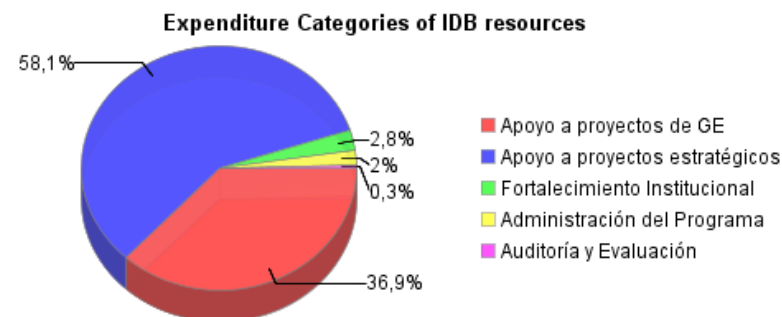
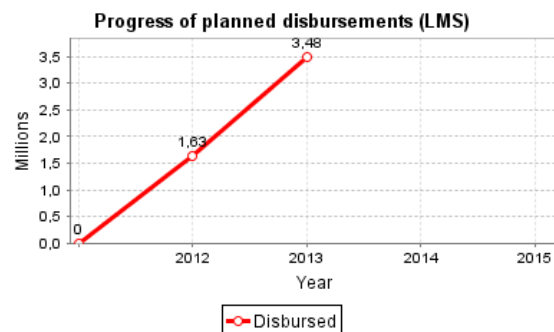
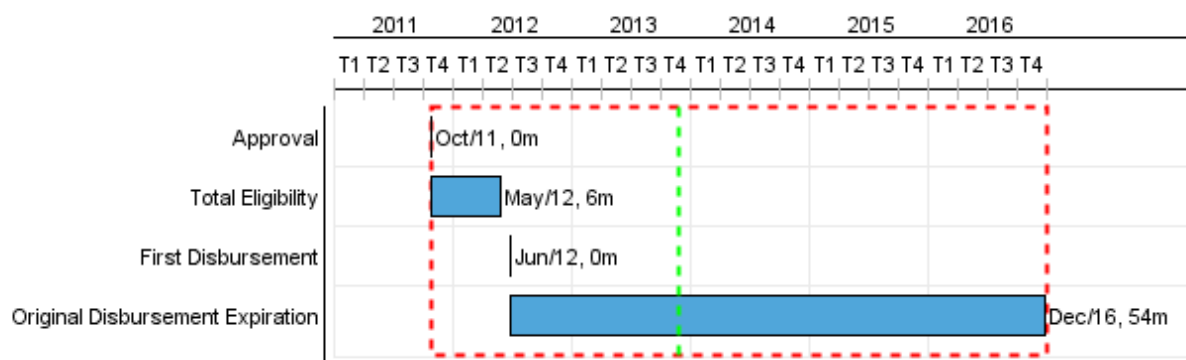


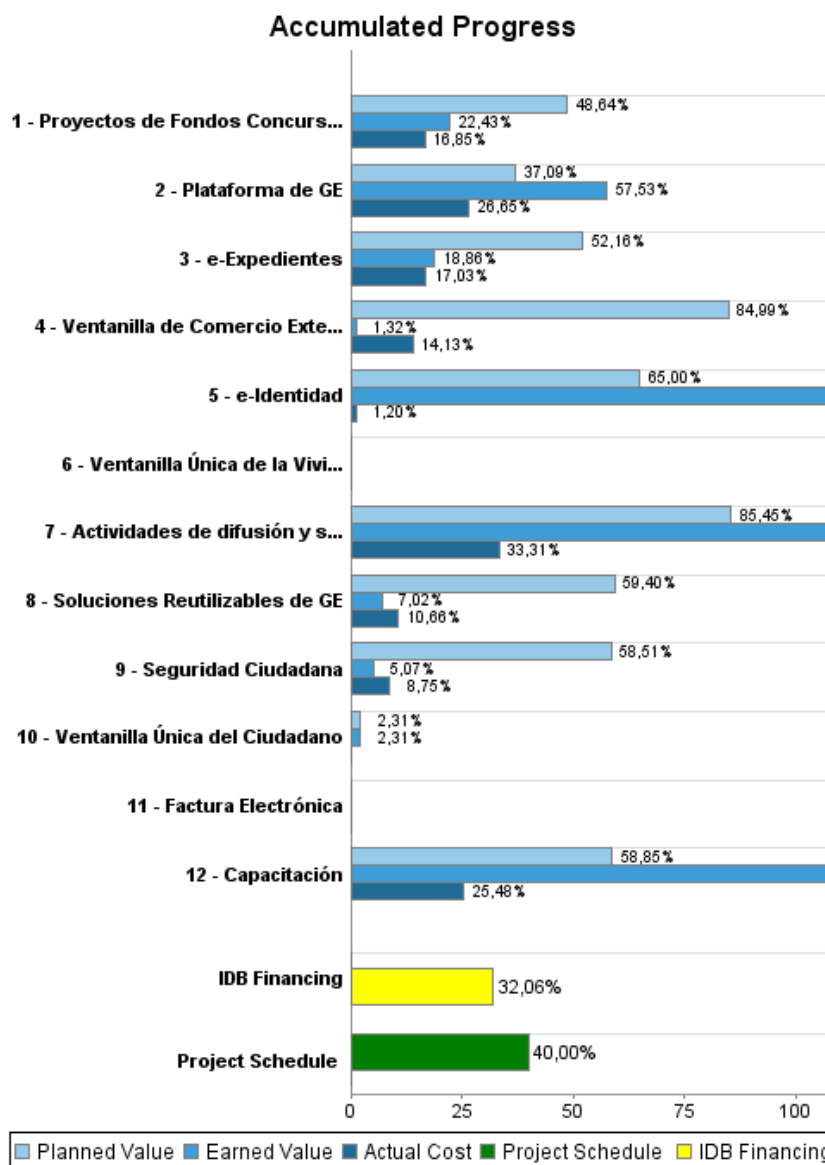
Summary Report

Basic Data		Available Funds (US\$)		Total Cost and Source	
Executing Agency (EA):	AGENCIA PARA EL DESARROLLO DEL GOBIERNO	DE GESTIÓN ELECTRÓNICA Y LA SOCIEDAD DE			
Sector:	REFORM / MODERNIZATION OF THE STATE-E-GOVERNMENT				
Loan Number(s):	2591/OC-UR	Current Approved Amount:	10.850.000,00	Original IDB:	10.850.000,00
Stage:	Approved	Disbursed Amount to Date:	3.478.168,00	Current IDB:	10.850.000,00
Operation Type:	INV - Investment	% Disbursed:	32,06	Pari-passu:	54,00
Related Operation(s):	RG-P1442	Balance:	7.371.832,00	Co-Financing/Country:	9.150.000,00
Operation Subtype:	ESP - Specific Investment Operation			Original Estimate:	20.000.000,00
				Amortization Period (months):	234

Project Environmental and Social Impact Category	Reformulation	Validation
Project Environmental and Social Impact Category: None	() Was the objective(s) of this project reformulated?	Validated by Division Chief: 20-sep-2013 Validated by Country Representative: 22-sep-2013



Accumulated Progress as of 2013



Outcomes

Outcome: Mejora en la coordinación de los servicios públicos prestados por las unidades ejecutoras de la Administración Central.

Indicator	Unit of Measure	Baseline	Baseline Year		2013	2014	2015	End of project
Dependencias públicas involucradas en los trámites de exportación/importación.	Dependencias públicas	5,00	2011	P A			1,00	1,00
Dependencias públicas involucradas en los trámites de acceso a planes habitacionales.	Dependencias públicas	5,00	2011	P A			1,00	1,00

Outcome: Habilitación de nuevos trámites digitalizados.

Indicator	Unit of Measure	Baseline	Baseline Year		2013	2014	2015	End of project
Porcentaje de trámites que habilitan la posibilidad de realizarse en formato digital, ya sea de forma total o parcial a través de las Ventanillas Únicas, Páginas web de los organismos, Portales o aplicaciones para teléfonos celulares.	Porcentaje	15,00	2009	P A	25,00	35,00	60,00	60,00

Outputs: Annual Physical and Financial Progress 2013

Description	Unit of Measure	Physical				Financial			
		Planned	Actual	Accumulated units	EOP units	Planned	Actual	Accumulated costs	EOP costs
C.1. Apoyo a proyectos de GE con alto impacto.									
Proyectos de Fondos Concursables	Proyectos	12,00	1,00		60,00	2.365.000,00	392.000,00		7.468.000,00
C.2. Apoyo a proyectos estratégicos de Gobierno Electrónico.									
Soluciones Reutilizables de GE	Organismos con E-Constancias e E-Notificaciones implantadas	5,00			20,00	741.000,00	86.000,00		2.363.000,00
Plataforma de GE	Aplicaciones	2,00	4,00		33,00	270.000,00	91.000,00		1.321.000,00
e-Expedientes	Organismo	6,00	5,00		14,00	678.000,00	310.000,00		2.995.000,00
Ventanilla Única del Ciudadano	Servicio	6,00			30,00				954.000,00
Ventanilla de Comercio Exterior	Certificados MGAP vía VUCE / Total de Certificados MGAP	0,10				141.000,00	58.000,00		453.000,00
Seguridad Ciudadana	Vehículo patrullero	80,00			200,00	311.000,00	37.000,00		1.006.000,00
Factura Electrónica	Aplicaciones				1,00				445.000,00
e-Identidad	Organismos	2,00	12,00		3,00	500.000,00	12.000,00		1.000.000,00
Ventanilla Única de la Vivienda	Programas	2,00			13,00				486.000,00
C.3 Fortalecimiento institucional de la AGESIC.									
Capacitación	Funcionarios	50,00	120,00		1.475,00	138.000,00	40.000,00		785.000,00
Actividades de difusión y sensibilización desarrolladas.	Actividades	5,00	5,00		27,00	701.000,00	110.000,00		1.546.000,00
Administración del Programa									
Administración del Programa	N/A								
Auditoría	N/A					7.000,00			28.000,00
Gastos de Auditoría y Evaluación.									
TOTAL						5.852.000,00	1.136.000,00		20.850.000,00