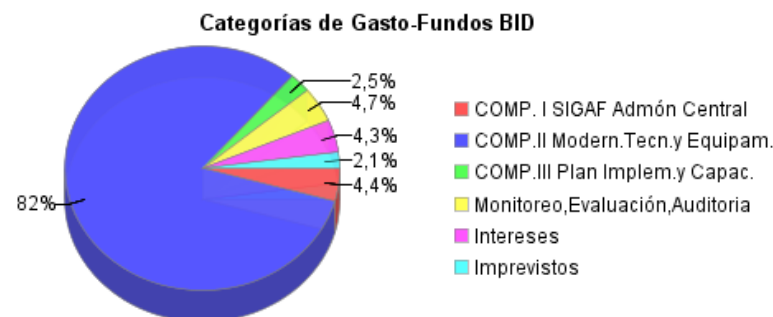
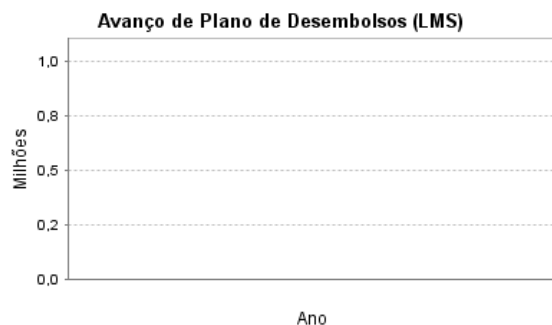
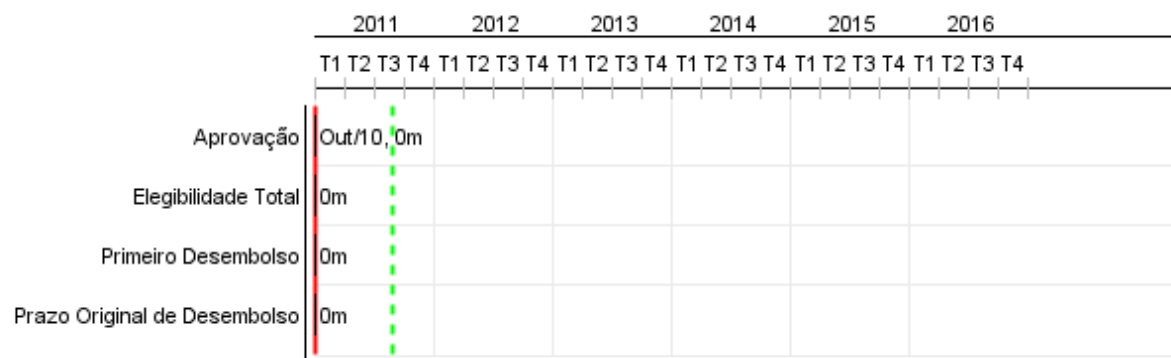


Relatório Resumido

Dados Gerais	Fundos Disponíveis (US\$)	Custo Total e Fonte
Executor: MINISTERIO DE HACIENDA Y CREDITO PUBLICO		
Sector: REFORM / MODERNIZATION OF THE STATE-FINANCIAL MANAGEMENT REFORM & MODER		
Número da Operação: 2422/BL-NI	Atual: 10.000.000,00	Original BID: 10.000.000,00
Estágio: Approved	Desembolsado:	Corrente BID: 10.000.000,00
Tipo Operação: INV - Investimento	% Desembolsado:	Pari-passu:
Operação Relacionada: NI-P1013, NI-T1081, NI-T1086, NI-T1099, NI-L1048, RG-P1400	Saldo: 10.000.000,00	Cofinanciamento/País:
Subtipo de Operação: ESP - Specific Investment Operation		Original Estimado: 10.000.000,00
		Período de Amortização (meses): 286

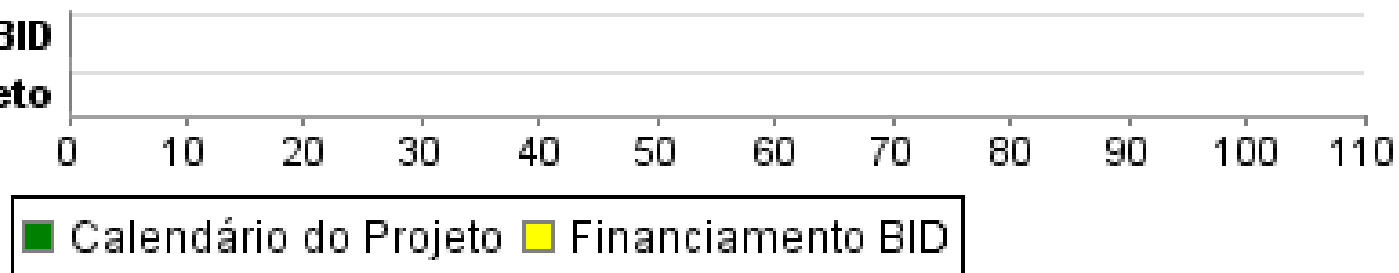
Categoria do impacto social	Reformulação	Validação
Categoria do impacto social: B	() Os objetivos do projeto foram reformulados?	Validado pelo Chefe de Divisão: Apr 18, 2011 Validado pelo Representante do País: Apr 19, 2011



Progresso Acumulado até 2010

Progresso Acumulado

Financiamento BID
Calendário do Projeto



Resultados

Resultado: Eficiencia, orientación al desempeño y transparencia del gasto público mejorada.

Indicador	Unidade Medida	Linha Base	Ano Linha Base		2011	2012	2013	2014	2015	Final do Projeto
Proyecciones fiscales y presupuestarias vinculadas a las políticas presupuestarias y de gasto.	PEFA		2010	P						0,00
				A						
Acceso del Público a información fiscal clave.	PEFA		2010	P						0,00
				A						
Usuarios con opinion positiva sobre la calidad de los servicios y la información proporcionada por el SIGAF.	Porcentaje		2010	P						0,00
				A						
Tiempo promedio para la preparación y emisión de los estados financieros de la Administración Central.	Mes	6,00	2010	P	6,00	6,00	6,00	6,00	3,00	3,00
				A						
Brecha en el costo de bienes y servicios seleccionados comprados por el Gobierno comparados con el sector privado.	Porcentaje		2010	P						0,00
				A						

Produtos: Progresso Físico e Financeiro Anual 2010

Descrição	Unidade de medida	Físico				Financeiro			
		Planejado	Atual	Unidades Acumuladas	Unidades FDP	Planejado	Atual	Custos Acumulados	Custos FDP
Fortalecimiento de los sistemas de la gestión administrativa									
Modelo de Gestion y Administracion Financiera de los sistemas rectores y conexos definido.	Sistema				1,00				2.645.868,64
Modernización tecnológica y equipamiento									
Sistema Integrado de Gestion y Administracion Financiera implementado.	Sistema				1,00				15.700.000,00
Plan de implementación y capacitación.									
Funcionarios de los Ministerios capacitados en el uso del sistema.	Funcionarios				500,00				1.724.000,00
Marco Legal de la Gestion Administrativa Financiera revisada	Estudio				1,00				54.000,00
TOTAL									20.123.868,64