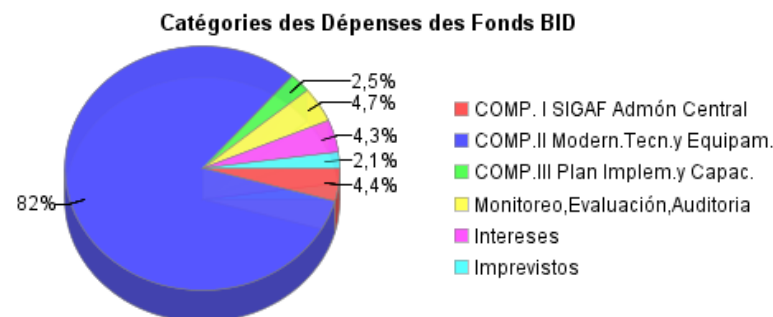
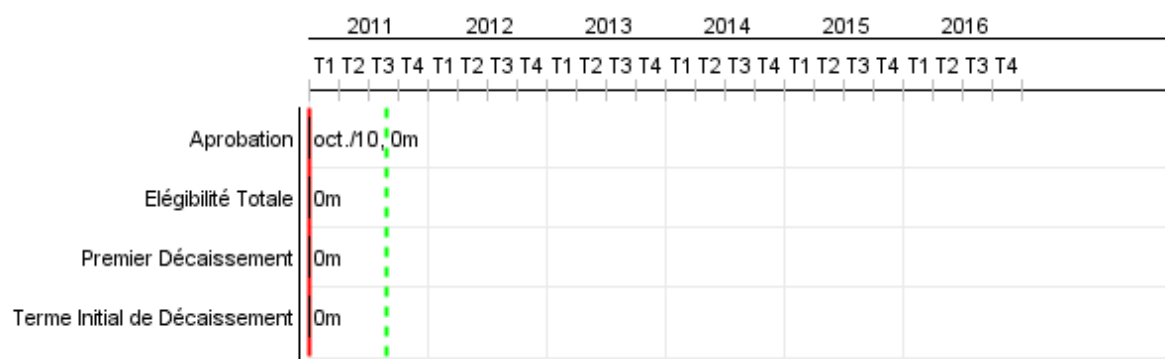


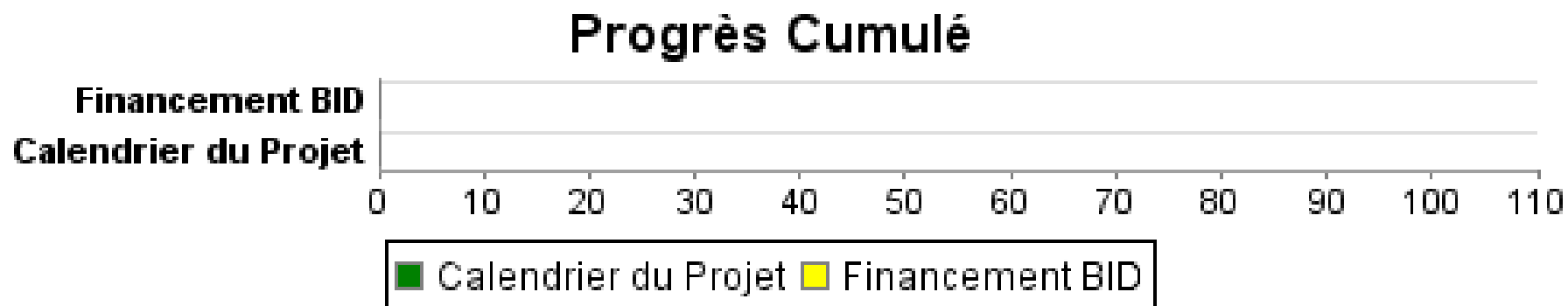
Rapport Résumé

Données Générales		Fonds Disponibles (US\$)	Coût Total et Source de Financement
Agence d' Exécution (EA):	MINISTERIO DE HACIENDA Y CREDITO PUBLICO		
Secteur:	REFORM / MODERNIZATION OF THE STATE-FINANCIAL MANAGEMENT REFORM & MODER		
Numéro(s) de Prêt(s):	2422/BL-NI	Montant Courant Approuvé: 10.000.000,00	Initial BID: 10.000.000,00
Étape:	Approved	Montant Décaissé à ce Jour:	Courant BID: 10.000.000,00
Type d' Opération:	INV - Investissement	% Décaissé:	Pari Passu:
Opération(s) Connexe(s):	NI-P1013, NI-T1081, NI-T1086, NI-T1099, NI-L1048, RG-P1400	Solde: 10.000.000,00	Cofinancement/Pays:
Sous-Type de l'Opération:	ESP - Specific Investment Operation		Estimation Initiale: 10.000.000,00
			Période d'Amortissement (mois): 286

Catégorie d'Impact Environnemental et Social du Projet	Reformulation	Validation
Catégorie d'Impact Environnemental et Social du Projet: B	() Les objectifs du projet ont-ils été reformulés?	Validé par le Chef de Division: Apr 18, 2011 Validé par le Représentant: Apr 19, 2011



Progrès Cumulé à 2010



Résultats

Résultat:	Eficiencia, orientación al desempeño y transparencia del gasto público mejorada.
------------------	--

Indicateur	Unité de Mesure	Ligne de Base	Année Ligne de Base		2011	2012	2013	2014	2015	Fin du Projet
Proyecciones fiscales y presupuestarias vinculadas a las políticas presupuestarias y de gasto.	PEFA		2010	P						0,00
				A						
Acceso del Público a información fiscal clave.	PEFA		2010	P						0,00
				A						
Usuarios con opinion positiva sobre la calidad de los servicios y la información proporcionada por el SIGAF.	Porcentaje		2010	P						0,00
				A						
Tiempo promedio para la preparación y emisión de los estados financieros de la Administración Central.	Mes	6,00	2010	P	6,00	6,00	6,00	6,00	3,00	3,00
				A						
Brecha en el costo de bienes y servicios seleccionados comprados por el Gobierno comparados con el sector privado.	Porcentaje		2010	P						0,00
				A						

Produites: Progrès Physique et Financier Annuel 2010

Description	Unité de Mesure	Physique				Financier			
		Planifié	Réel	Unités Cumulées	Unités FDP	Planifié	Réel	Coûts Cumulées	Coûts FDP
Fortalecimiento de los sistemas de la gestión administrativa									
Modelo de Gestion y Administracion Financiera de los sistemas rectores y conexos definido.	Sistema				1,00				2.645.868,64
Modernización tecnológica y equipamiento									
Sistema Integrado de Gestion y Administracion Financiera implementado.	Sistema				1,00				15.700.000,00
Plan de implementación y capacitación.									
Funcionarios de los Ministerios capacitados en el uso del sistema.	Funcionarios				500,00				1.724.000,00
Marco Legal de la Gestion Administrativa Financiera revisada	Estudio				1,00				54.000,00
TOTAL									20.123.868,64