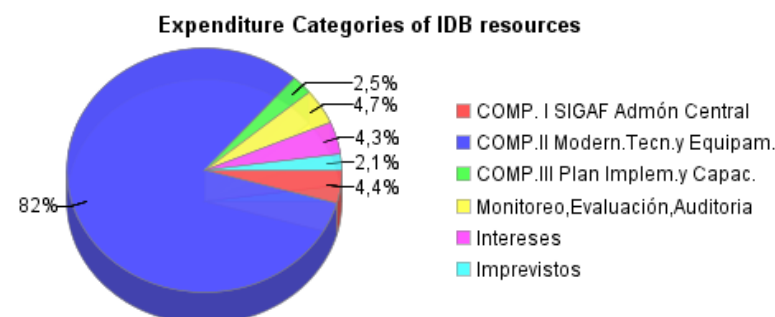
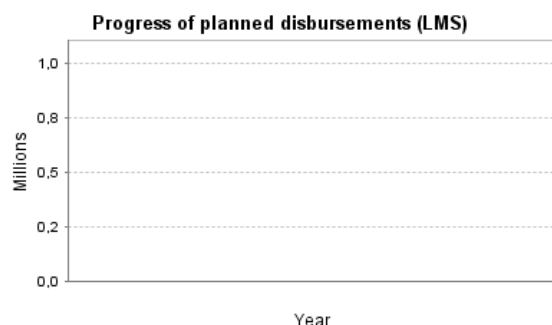
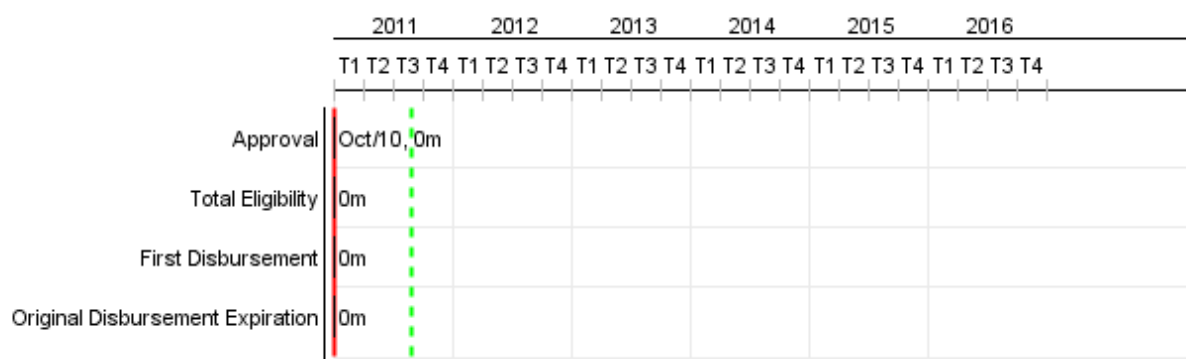


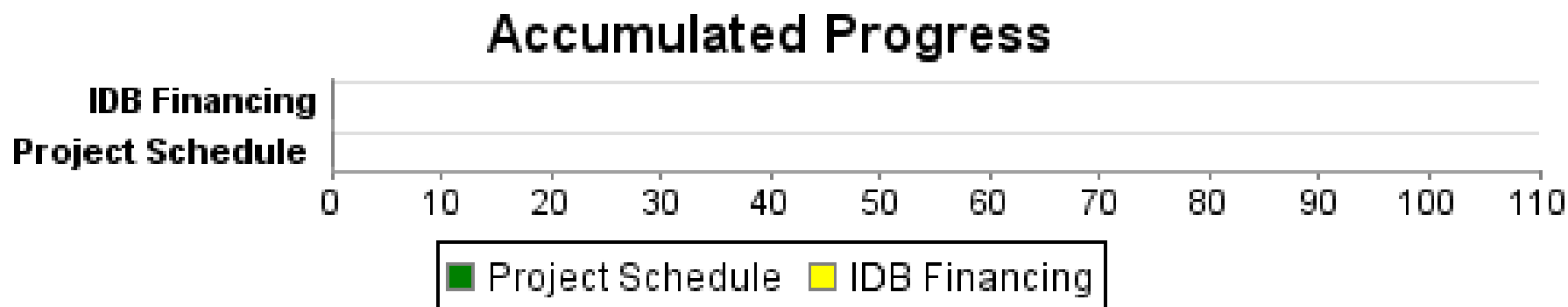
Summary Report

Basic Data		Available Funds (US\$)	Total Cost and Source
Executing Agency (EA):	MINISTERIO DE HACIENDA Y CREDITO PUBLICO		
Sector:	REFORM / MODERNIZATION OF THE STATE-FINANCIAL MANAGEMENT REFORM & MODER		
Loan Number(s):	2422/BL-NI	Current Approved Amount: 10.000.000,00	Original IDB: 10.000.000,00
Stage:	Approved	Disbursed Amount to Date:	Current IDB: 10.000.000,00
Operation Type:	INV - Investment	% Disbursed:	Pari-passu:
Related Operation(s):	NI-P1013, NI-T1081, NI-T1086, NI-T1099, NI-L1048, RG-P1400	Balance: 10.000.000,00	Co-Financing/Country:
Operation Subtype:	ESP - Specific Investment Operation		Original Estimate: 10.000.000,00
			Amortization Period (months): 286

Project Environmental and Social Impact Category	Reformulation	Validation
Project Environmental and Social Impact Category: B	() Was the objective(s) of this project reformulated?	Validated by Division Chief: Apr 18, 2011 Validated by Country Representative: Apr 19, 2011



Accumulated Progress as of 2010



Outcomes

Outcome:	Eficiencia, orientación al desempeño y transparencia del gasto público mejorada.
-----------------	--

Indicator	Unit of Measure	Baseline	Baseline Year		2011	2012	2013	2014	2015	End of project
Proyecciones fiscales y presupuestarias vinculadas a las políticas presupuestarias y de gasto.	PEFA		2010	P						0,00
				A						
Acceso del Público a información fiscal clave.	PEFA		2010	P						0,00
				A						
Usuarios con opinion positiva sobre la calidad de los servicios y la información proporcionada por el SIGAF.	Porcentaje		2010	P						0,00
				A						
Tiempo promedio para la preparación y emisión de los estados financieros de la Administración Central.	Mes	6,00	2010	P	6,00	6,00	6,00	6,00	3,00	3,00
				A						
Brecha en el costo de bienes y servicios seleccionados comprados por el Gobierno comparados con el sector privado.	Porcentaje		2010	P						0,00
				A						

Outputs: 2010 Annual Physical and Financial Progress 2010

Description	Unit of Measure	Physical				Financial			
		Planned	Actual	Accumulated units	EOP units	Planned	Actual	Accumulated costs	EOP costs
Fortalecimiento de los sistemas de la gestión administrativa									
Modelo de Gestion y Administracion Financiera de los sistemas rectores y conexos definido.	Sistema				1,00				2.645.868,64
Modernización tecnológica y equipamiento									
Sistema Integrado de Gestion y Administracion Financiera implementado.	Sistema				1,00				15.700.000,00
Plan de implementación y capacitación.									
Funcionarios de los Ministerios capacitados en el uso del sistema.	Funcionarios				500,00				1.724.000,00
Marco Legal de la Gestion Administrativa Financiera revisada	Estudio				1,00				54.000,00
TOTAL									20.123.868,64