

Informe Resumido

Datos Básicos del Proyecto

Agencia Ejecutora (AE): MINISTERIO DE HACIENDA Y CREDITO PUBLICO
Sector: REFORM / MODERNIZATION OF THE STATE-FINANCIAL MANAGEMENT REFORM & MODER
Número(s) de Préstamo: 2422/BL-NI
Etapas: Approved
Tipo de Operación: INV - Inversión
Operación(es) Relacionada(s): NI-P1013, NI-T1081, NI-T1086, NI-T1099, NI-L1048, RG-P1400
Subtipo de Operación: ESP - Inversión Específica

Fondos Disponibles (US\$)

Monto Aprobado Actual: 10.000.000,00
Monto Desembolsado a la fecha: 50.000,00
% Desembolsado: 0,50
Saldo: 9.950.000,00

Costo total y Fuente

BID Original: 10.000.000,00
Actual BID: 10.000.000,00
Pari-passu: 100,00
Co-financiamiento/País:
Estimado Original: 10.000.000,00
Período de Amortización (meses): 286

Categoría de Impacto Ambiental y Social del Proyecto

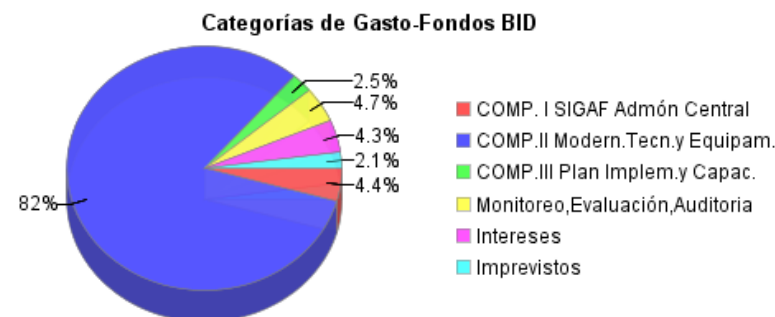
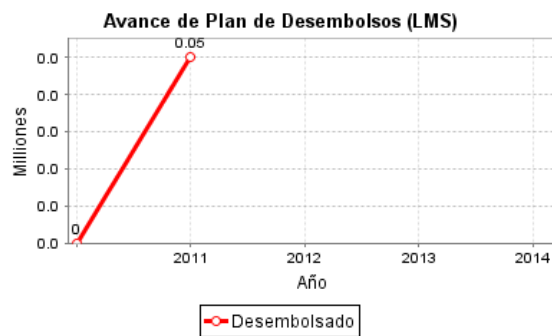
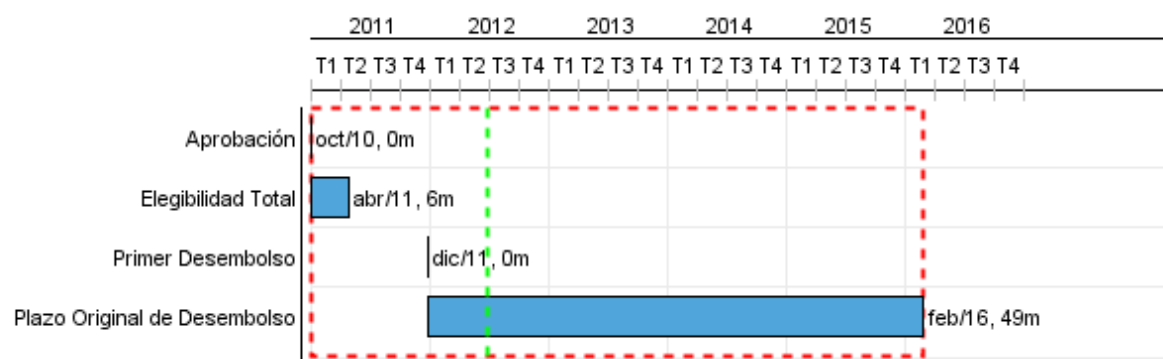
Categoría de Impacto Ambiental y Social del Proyecto: B13

Reformulación

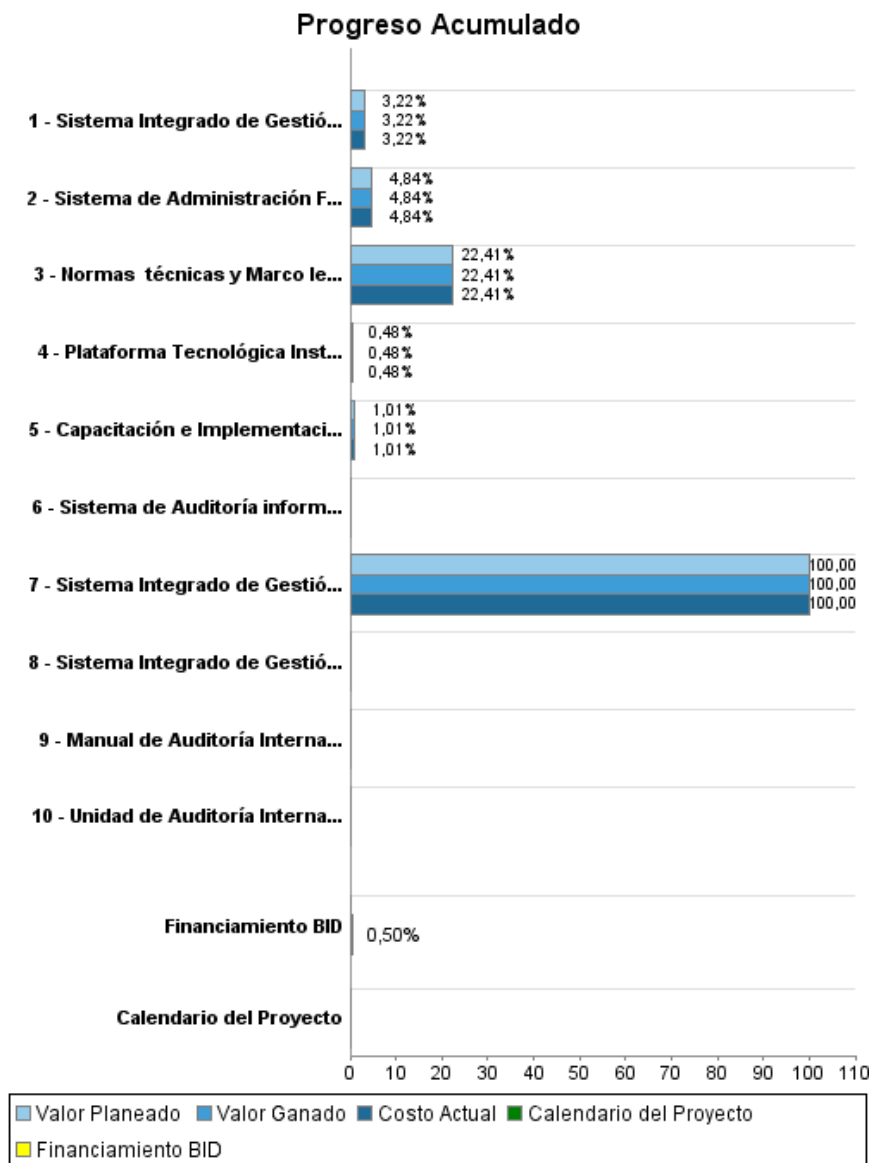
() ¿El objetivo (s) del proyecto fue reformulado?

Validación

Validado por el Jefe de División: 10-may-2012
Validado por Representante de País: 10-may-2012



Progreso Acumulado al 2011



INFORME DE SEGUIMIENTO DE PROGRESO

NI-L1033 - Modernización del Sistema de Administración Financiera del Sector Público
2011 2º período con cierre al (31-mar-2012)

Banco Interamericano de Desarrollo - BID

Oficina de Planificación Estratégica y Efectividad en el Desarrollo
Última Actualización del PMR: 10/05/2012

Resultados

Resultado: Eficiencia, orientación al desempeño y transparencia del gasto público mejorada.

Indicador	Unidad de Medida	Línea de base	Año Línea de base		2011	2012	2013	2014	2015	Fin de Proyecto
Proyecciones fiscales y presupuestarias vinculadas a las políticas presupuestarias y de gasto.	Calificación PEFA		2010	P				1.00		1,00
				A						
Acceso del Público a información fiscal clave.	Calificación PEFA		2010	P				1.00		1,00
				A						
Usuarios con opinion positiva sobre la calidad de los servicios y la información proporcionada por el SIGAF.	Porcentaje	60.00	2010	P			65.00		80.00	80,00
				A						
Tiempo promedio para la preparación y emisión de los estados financieros de la Administración Central.	Mes	6.00	2010	P	6.00	6.00	6.00	6.00	3.00	3,00
				A						
Brecha en el costo de bienes y servicios seleccionados comprados por el Gobierno comparados con el sector privado.	Porcentaje	67.00	2010	P				55.00		55,00
				A						

Productos: Progreso Físico y Financiero Anual 2011

Descripción	Unidad de medida	Físico				Financiero			
		Planeado	Actual	Unidades Acumuladas	Unidades FDP	Planeado	Actual	Costos Acumulados	Costos FDP
Fortalecimiento de los sistemas de la gestión administrativa									
Sistema de Administración Financiera Diseñado	Sistemas				1,00		113.082,41		2.336.774,00
Sistema de Auditoría informático en el Sistema Integrado de Gestión Financiera Administrativa diseñado	Sistema				1,00				12.000,00
Manual de Auditoría Interna conforme las Normas de Auditoría Gubernamental de Nicaragua implementado	Manual				1,00				72.600,00
Unidad de Auditoría Interna equipada	Unidad				1,00				56.130,00
Modernización tecnológica y equipamiento									
Sistema Integrado de Gestión Administrativa Financiera Desarrollado	Sistemas				1,00		356.894,61		11.085.597,27
Sistema Integrado de Gestión Financiera Administrativa y los Sistemas Conexos con mantenimiento oportuno	Sistemas		1,00				936.116,00		936.116,00
Plataforma Tecnológica Instalada	Plataforma				1,00		24.150,04		5.068.283,24
Plan de implementación y capacitación.									
Sistema Integrado de Gestión Administrativa Financiera implementado	Sistemas				1,00				248.000,00
Normas técnicas y Marco legal del Sistema Integrado de Administración Financiera actualizado	Norma				1,00		12.103,92		54.000,00
Capacitación e Implementación del Sistema Integrado de Gestión Administrativa Financiera	Funcionarios Capacitados				2.271,00		14.812,56		1.466.040,42
Gestión del Programa									
TOTAL							1.457.159,54		21.335.540,93