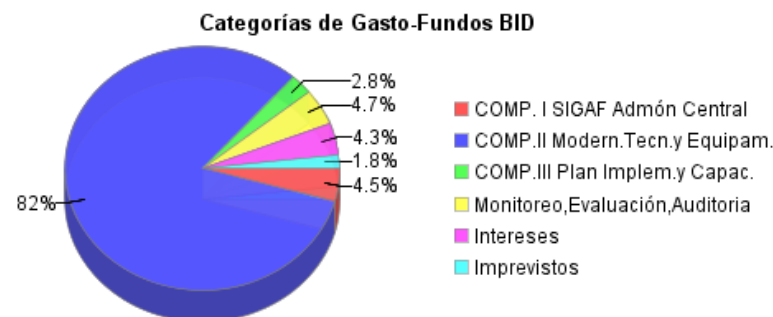
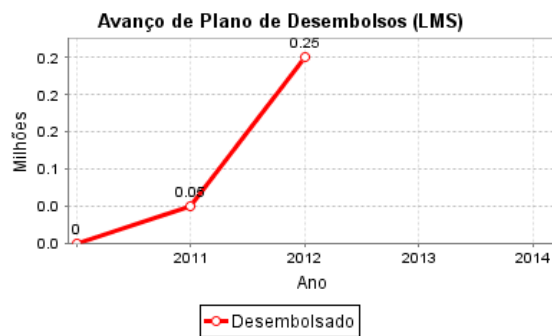
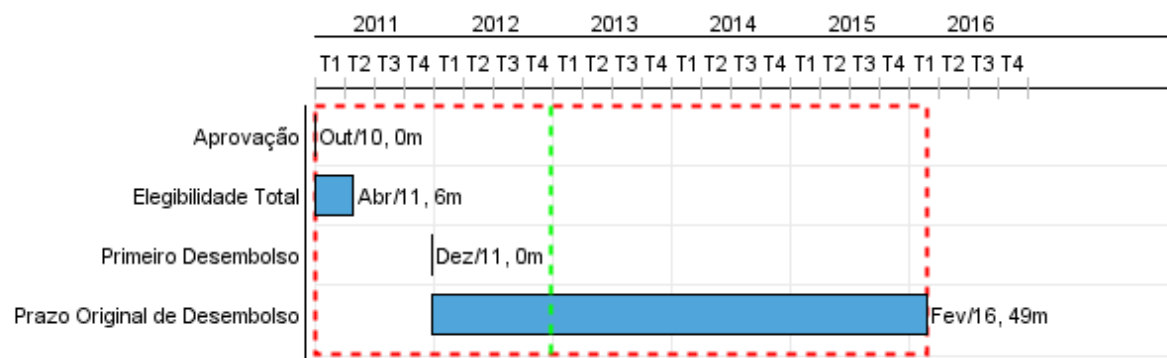


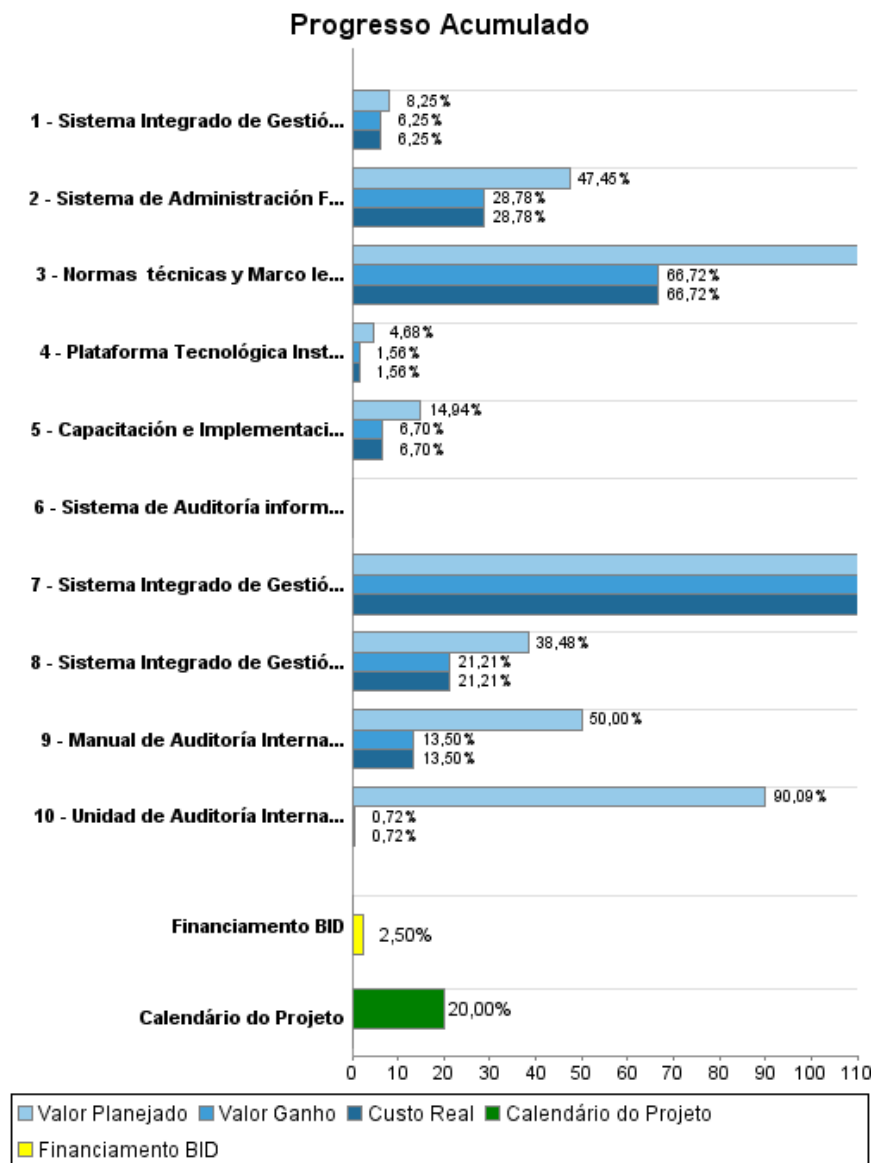
Relatório Resumido

| Dados Gerais | Fundos Disponíveis (US\$) | Custo Total e Fonte |
|--|---------------------------|-------------------------------------|
| Executor: MINISTERIO DE HACIENDA Y CREDITO PUBLICO | | |
| Sector: REFORM / MODERNIZATION OF THE STATE-PUBLIC EXPENDITURE MANAGEMENT | | |
| Número da Operação: 2422/BL-NI | Atual: 10.000.000,00 | Original BID: 10.000.000,00 |
| Estágio: Approved | Desembolsado: 250.000,00 | Corrente BID: 10.000.000,00 |
| Tipo Operação: INV - Investimento | % Desembolsado: 2,50 | Pari-passu: 100,00 |
| Operação Relacionada: NI-P1013, NI-T1081, NI-T1086, NI-T1099, NI-L1048, RG-P1400 | Saldo: 9.750.000,00 | Cofinanciamento/País: |
| Subtipo de Operação: ESP - Specific Investment Operation | | Original Estimado: 10.000.000,00 |
| | | Período de Amortização (meses): 286 |

| Categoria do impacto social | Reformulação | Validação |
|----------------------------------|---|---|
| Categoria do impacto social: B13 | () Os objetivos do projeto foram reformulados? | Validado pelo Chefe de Divisão: 24-sep-2012 Validado pelo Representante do País: 28-sep-2012 |



Progresso Acumulado até 2012



Resultados

Resultado: Eficiencia, orientación al desempeño y transparencia del gasto público mejorada.

| Indicador | Unidade Medida | Linha Base | Ano Linha Base | | 2011 | 2012 | 2013 | 2014 | 2015 | Final do Projeto |
|--|-------------------|------------|----------------|---|------|------|-------|-------|-------|------------------|
| Proyecciones fiscales y presupuestarias vinculadas a las políticas presupuestarias y de gasto. | Calificación PEFA | | 2010 | P | | | | 1.00 | | 1.00 |
| | | | | A | | | | | | |
| Acceso del Público a información fiscal clave. | Calificación PEFA | | 2010 | P | | | | 1.00 | | 1.00 |
| | | | | A | | | | | | |
| Usuarios con opinion positiva sobre la calidad de los servicios y la información proporcionada por el SIGAF. | Porcentaje | 60.00 | 2010 | P | | | 65.00 | | 80.00 | 80.00 |
| | | | | A | | | | | | |
| Tiempo promedio para la preparación y emisión de los estados financieros de la Administración Central. | Mes | 6.00 | 2010 | P | 6.00 | 6.00 | 6.00 | 6.00 | 3.00 | 3.00 |
| | | | | A | | | | | | |
| Brecha en el costo de bienes y servicios seleccionados comprados por el Gobierno comparados con el sector privado. | Porcentaje | 67.00 | 2010 | P | | | | 55.00 | | 55.00 |
| | | | | A | | | | | | |

Produtos: Progresso Físico e Financeiro Anual 2012

| Descrição | Unidade de medida | Físico | | | | Financeiro | | | |
|--|--------------------------|-----------|-------|---------------------|--------------|---------------------|---------------------|-------------------|----------------------|
| | | Planejado | Atual | Unidades Acumuladas | Unidades FDP | Planejado | Atual | Custos Acumulados | Custos FDP |
| Fortalecimiento de los sistemas de la gestión administrativa | | | | | | | | | |
| Sistema de Administración Financiera Diseñado | Sistemas | | | | 1,00 | 995.626,00 | 559.556,00 | | 2.336.774,00 |
| Sistema de Auditoría informático en el Sistema Integrado de Gestión Financiera Administrativa diseñado | Sistema | | | | 1,00 | | | | 12.000,00 |
| Manual de Auditoría Interna conforme las Normas de Auditoría Gubernamental de Nicaragua implementado | Manual | | | | 1,00 | 36.300,00 | 9.800,00 | | 72.600,00 |
| Unidad de Auditoría Interna equipada | Unidad | | | | 1,00 | 50.565,00 | 403,00 | | 56.130,00 |
| Modernización tecnológica y equipamiento | | | | | | | | | |
| Sistema Integrado de Gestión Administrativa Financiera Desarrollado | Sistemas | | | | 1,00 | 557.619,08 | 335.610,00 | | 11.085.597,27 |
| Sistema Integrado de Gestión Financiera Administrativa y los Sistemas Conexos con mantenimiento oportuno | Sistemas | | | | | 460.501,47 | 152.458,00 | | 936.116,00 |
| Plataforma Tecnológica Instalada | Plataforma | | | | 1,00 | 212.955,48 | 54.769,00 | | 5.068.283,24 |
| Plan de implementación y capacitación. | | | | | | | | | |
| Sistema Integrado de Gestión Administrativa Financiera implementado | Sistemas | | | | 1,00 | 95.423,30 | 52.612,00 | | 248.000,00 |
| Normas técnicas y Marco legal del Sistema Integrado de Administración Financiera actualizado | Norma | | | | 1,00 | 51.299,97 | 23.926,00 | | 54.000,00 |
| Capacitación e Implementación del Sistema Integrado de Gestión Administrativa Financiera | Funcionarios Capacitados | | | | 2.271,00 | 204.205,66 | 83.365,00 | | 1.466.040,42 |
| Gestión del Programa | | | | | | | | | |
| Administración del Proyecto | N/A | | | | | 334.483,00 | 200.466,00 | | 1.741.261,32 |
| Imprevistos | N/A | | | | | | | | 479.314,75 |
| Intereses | N/A | | | | | | | | 430.129,00 |
| Gastos Administrativos Donación Unión Europea | N/A | | | | | | | | 180.000,00 |
| Evaluación Intermedia | N/A | | | | | | | | 184.935,00 |
| Evaluación Final | N/A | | | | | | | | 184.935,00 |
| TOTAL | | | | | | 2.998.978,96 | 1.472.965,00 | | 24.536.116,00 |