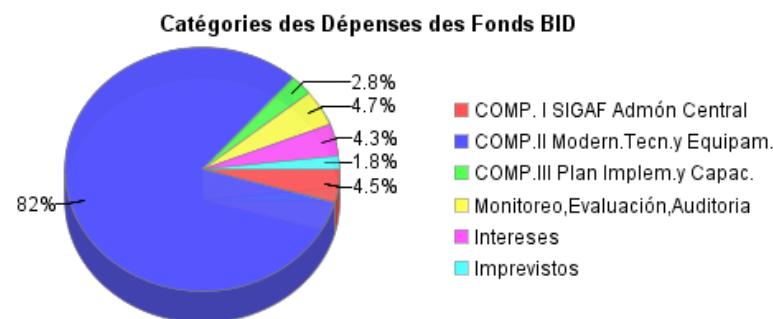
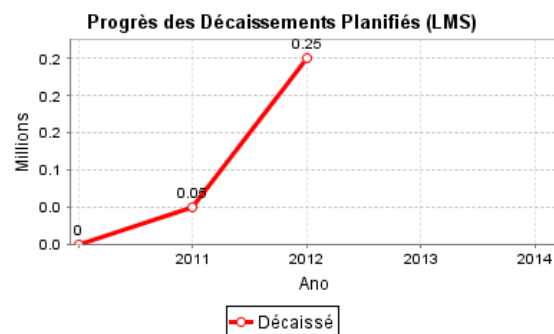
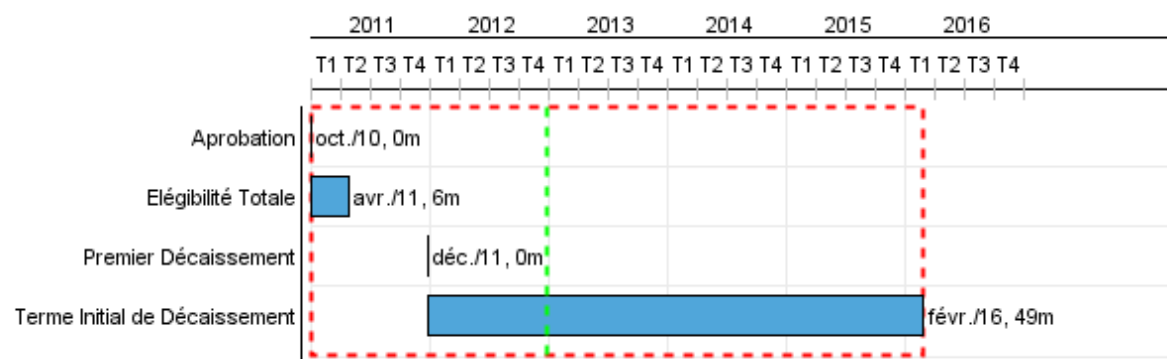


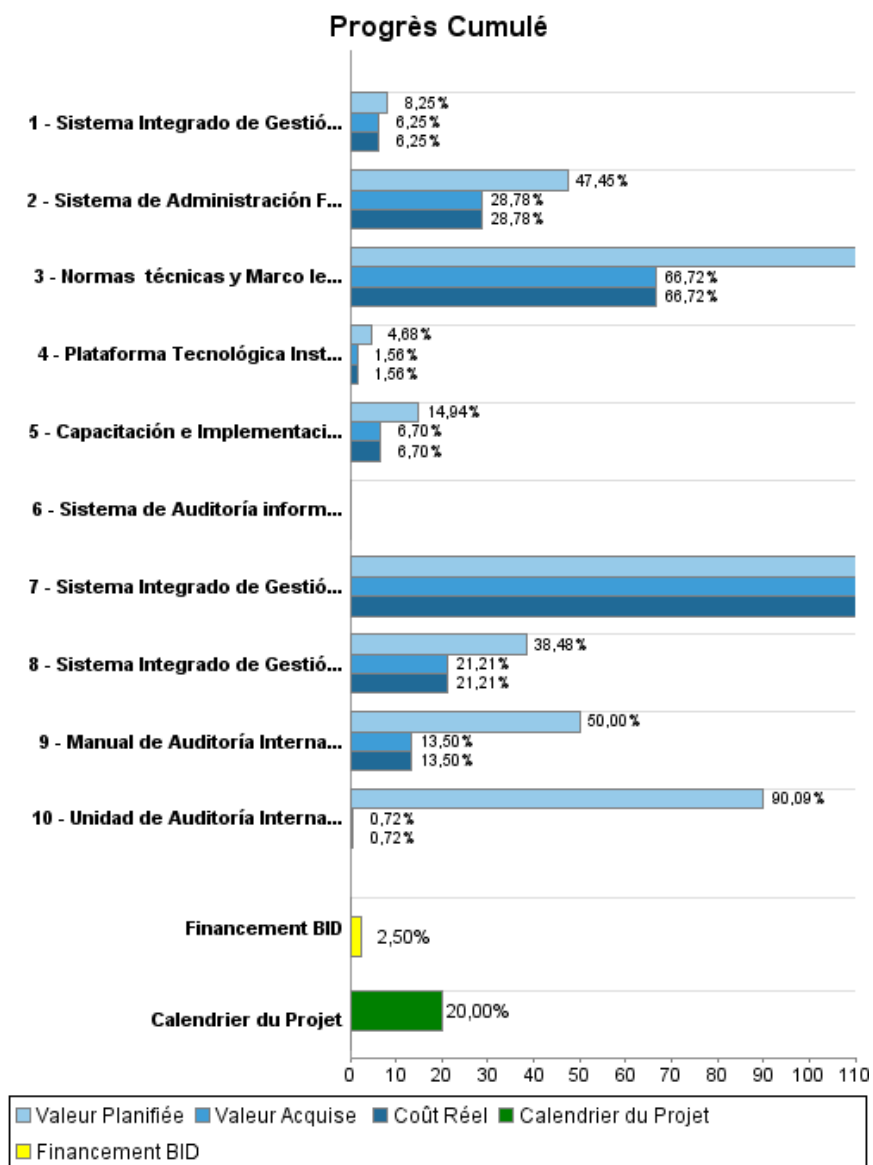
Rapport Résumé

Données Générales		Fonds Disponibles (US\$)	Coût Total et Source de Financement
Agence d' Exécution (EA):	MINISTERIO DE HACIENDA Y CREDITO PUBLICO		
Secteur:	REFORM / MODERNIZATION OF THE STATE-PUBLIC EXPENDITURE MANAGEMENT		
Numéro(s) de Prêt(s):	2422/BL-NI	Montant Courant Approuvé:	10.000.000,00
Étape:	Approved	Montant Décaissé à ce Jour:	250.000,00
Type d' Opération:	INV - Investissement	% Décaissé:	2,50
Opération(s) Connexe(s):	NI-P1013, NI-T1081, NI-T1086, NI-T1099, NI-L1048, RG-P1400	Solde:	9.750.000,00
Sous-Type de l'Opération:	ESP - Specific Investment Operation		
		Initial BID:	10.000.000,00
		Courant BID:	10.000.000,00
		Pari Passu:	100,00
		Cofinancement/Pays:	
		Estimation Initiale:	10.000.000,00
		Période d'Amortissement (mois):	286

Catégorie d'Impact Environnemental et Social du Projet	Reformulation	Validation
Catégorie d'Impact Environnemental et Social du Projet: B13	() Les objectifs du projet ont-ils été reformulés?	Validé par le Chef de Division: 24-sep-2012
		Validé par le Représentant: 28-sep-2012



Progrès Cumulé à 2012



Résultats

Résultat:	Eficiencia, orientación al desempeño y transparencia del gasto público mejorada.
------------------	--

Indicateur	Unité de Mesure	Ligne de Base	Année Ligne de Base		2011	2012	2013	2014	2015	Fin du Projet
Proyecciones fiscales y presupuestarias vinculadas a las políticas presupuestarias y de gasto.	Calificación PEFA		2010	P				1.00		1.00
				A						
Acceso del Público a información fiscal clave.	Calificación PEFA		2010	P				1.00		1.00
				A						
Usuarios con opinion positiva sobre la calidad de los servicios y la información proporcionada por el SIGAF.	Porcentaje	60.00	2010	P			65.00		80.00	80.00
				A						
Tiempo promedio para la preparación y emisión de los estados financieros de la Administración Central.	Mes	6.00	2010	P	6.00	6.00	6.00	6.00	3.00	3.00
				A						
Brecha en el costo de bienes y servicios seleccionados comprados por el Gobierno comparados con el sector privado.	Porcentaje	67.00	2010	P				55.00		55.00
				A						

Produites: Progrès Physique et Financier Annuel 2012

Description	Unité de Mesure	Physique				Financier			
		Planifié	Réel	Unités Cumulées	Unités FDP	Planifié	Réel	Coûts Cumulées	Coûts FDP
Fortalecimiento de los sistemas de la gestión administrativa									
Sistema de Administración Financiera Diseñado	Sistemas				1,00	995.626,00	559.556,00		2.336.774,00
Sistema de Auditoría informático en el Sistema Integrado de Gestión Financiera Administrativa diseñado	Sistema				1,00				12.000,00
Manual de Auditoría Interna conforme las Normas de Auditoría Gubernamental de Nicaragua implementado	Manual				1,00	36.300,00	9.800,00		72.600,00
Unidad de Auditoría Interna equipada	Unidad				1,00	50.565,00	403,00		56.130,00
Modernización tecnológica y equipamiento									
Sistema Integrado de Gestión Administrativa Financiera Desarrollado	Sistemas				1,00	557.619,08	335.610,00		11.085.597,27
Sistema Integrado de Gestión Financiera Administrativa y los Sistemas Conexos con mantenimiento oportuno	Sistemas					460.501,47	152.458,00		936.116,00
Plataforma Tecnológica Instalada	Plataforma				1,00	212.955,48	54.769,00		5.068.283,24
Plan de implementación y capacitación.									
Sistema Integrado de Gestión Administrativa Financiera implementado	Sistemas				1,00	95.423,30	52.612,00		248.000,00
Normas técnicas y Marco legal del Sistema Integrado de Administración Financiera actualizado	Norma				1,00	51.299,97	23.926,00		54.000,00
Capacitación e Implementación del Sistema Integrado de Gestión Administrativa Financiera	Funcionarios Capacitados				2.271,00	204.205,66	83.365,00		1.466.040,42
Gestión del Programa									
Administración del Proyecto	N/A					334.483,00	200.466,00		1.741.261,32
Imprevistos	N/A								479.314,75
Intereses	N/A								430.129,00
Gastos Administrativos Donación Unión Europea	N/A								180.000,00
Evaluación Intermedia	N/A								184.935,00
Evaluación Final	N/A								184.935,00
TOTAL						2.998.978,96	1.472.965,00		24.536.116,00