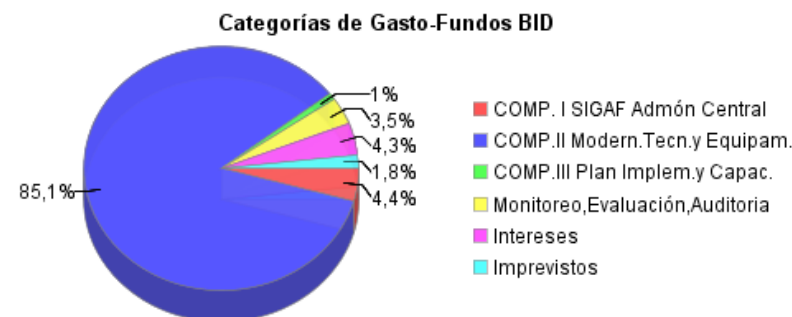
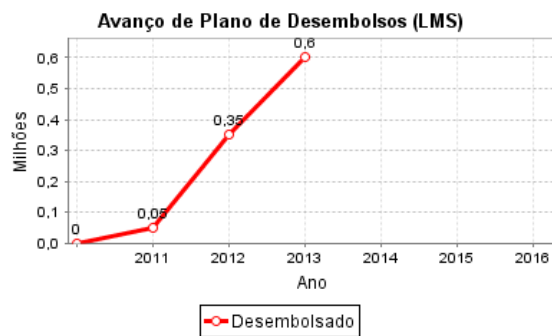
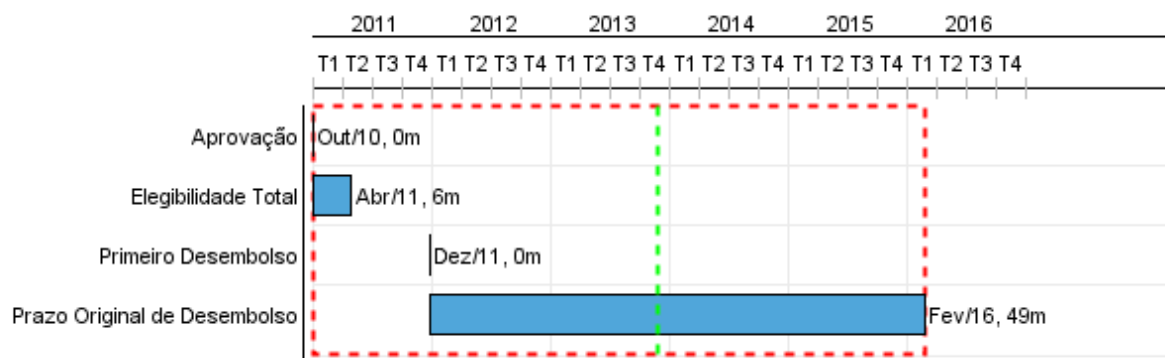


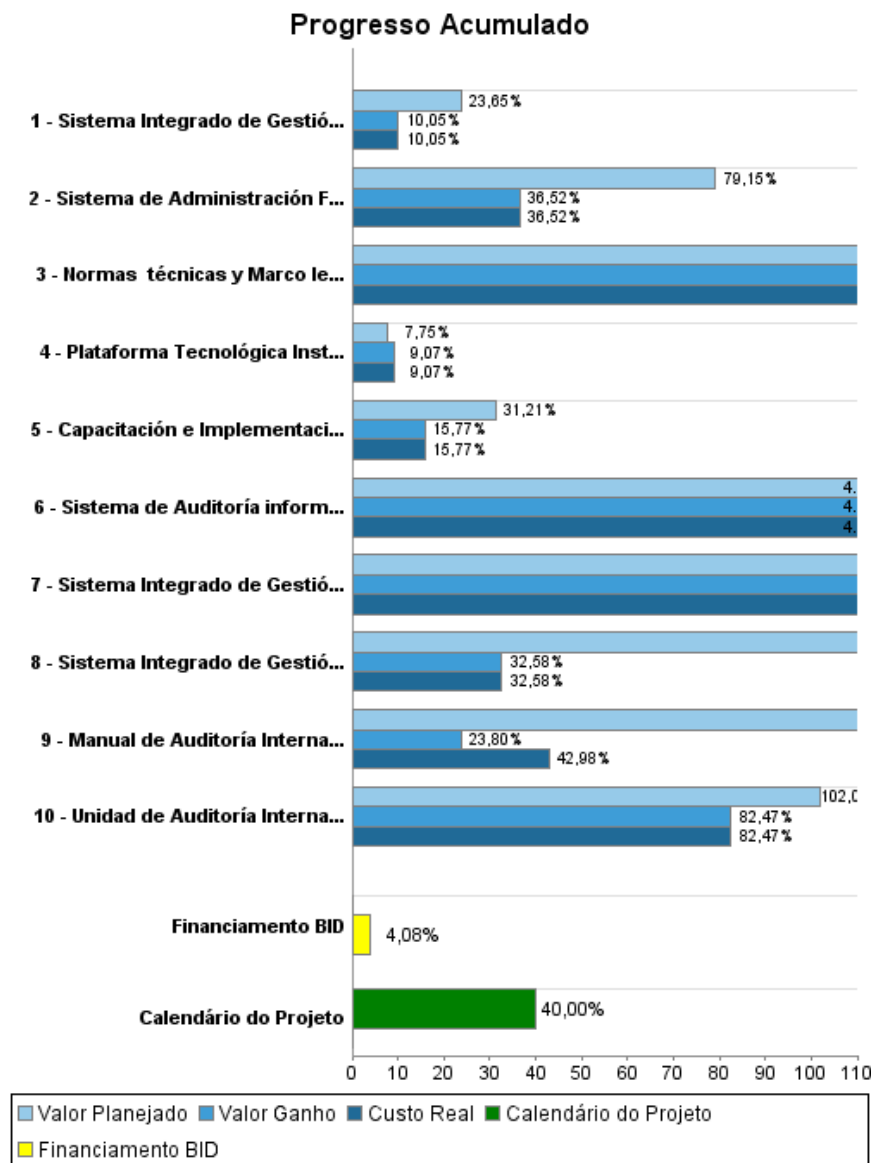
Relatório Resumido

Dados Gerais	Fundos Disponíveis (US\$)	Custo Total e Fonte
Executor: MINISTERIO DE HACIENDA Y CREDITO PUBLICO		
Sector: REFORM / MODERNIZATION OF THE STATE-PUBLIC EXPENDITURE MANAGEMENT		
Número da Operação: 2422/BL-NI	Atual: 10.000.000,00	Original BID: 10.000.000,00
Estágio: Approved	Desembolsado: 407.646,80	Corrente BID: 10.000.000,00
Tipo Operação: INV - Investimento	% Desembolsado: 4,08	Pari-passu: 100,00
Operação Relacionada: NI-P1013, NI-T1081, NI-T1086, NI-T1099, NI-L1048, RG-P1400	Saldo: 9.592.353,20	Cofinanciamento/País:
Subtipo de Operação: ESP - Specific Investment Operation		Original Estimado: 10.000.000,00
		Período de Amortização (meses): 286

Categoria do impacto social	Reformulação	Validação
Categoria do impacto social: B13	() Os objetivos do projeto foram reformulados?	Validado pelo Chefe de Divisão: 25-sep-2013 Validado pelo Representante do País: 27-sep-2013



Progresso Acumulado até 2013



Resultados

Resultado:	Eficiencia, orientación al desempeño y transparencia del gasto público mejorada.
-------------------	--

Indicador	Unidade Medida	Linha Base	Ano Linha Base		2011	2012	2013	2014	2015	Final do Projeto
Proyecciones fiscales y presupuestarias vinculadas a las políticas presupuestarias y de gasto.	Calificación PEFA		2010	P				1,00		1,00
				A						
Acceso del Público a información fiscal clave.	Calificación PEFA		2010	P				1,00		1,00
				A						
Usuarios con opinion positiva sobre la calidad de los servicios y la información proporcionada por el SIGAF.	Porcentaje	60,00	2010	P				65,00	80,00	80,00
				A						
Tiempo promedio para la preparación y emisión de los estados financieros de la Administración Central.	Mes	6,00	2010	P	6,00	6,00	6,00	6,00	3,00	3,00
				A		6,00				
Brecha en el costo de bienes y servicios seleccionados comprados por el Gobierno comparados con el sector privado.	Porcentaje	67,00	2010	P				55,00		55,00
				A						

Produtos: Progresso Físico e Financeiro Anual 2013

Descrição	Unidade de medida	Físico				Financeiro			
		Planejado	Atual	Unidades Acumuladas	Unidades FDP	Planejado	Atual	Custos Acumulados	Custos FDP
Fortalecimiento de los sistemas de la gestión administrativa									
Sistema de Administración Financiera Diseñado	Sistemas				1,00	740.908,00	247.036,00		2.336.774,00
Sistema de Auditoría informático en el Sistema Integrado de Gestión Financiera Administrativa diseñado	Sistema								12.000,00
Manual de Auditoría Interna conforme las Normas de Auditoría Gubernamental de Nicaragua implementado	Manual	6,00			6,00	45.720,00	13.920,00		72.600,00
Unidad de Auditoría Interna equipada	Unidad				1,00	6.695,00	1.734,00		56.130,00
Modernización tecnológica y equipamiento									
Sistema Integrado de Gestión Administrativa Financiera Desarrollado	Sistemas				1,00	1.707.645,00	252.649,00		11.085.597,27
Sistema Integrado de Gestión Financiera Administrativa y los Sistemas Conexos con mantenimiento oportuno	Sistemas					407.779,00	128.619,00		936.116,00
Plataforma Tecnológica Instalada	Plataforma				1,00	155.720,00	16.860,00		5.068.283,24
Plan de implementación y capacitación.									
Sistema Integrado de Gestión Administrativa Financiera implementado	Sistemas				1,00	286.327,00	19.731,00		248.000,00
Normas técnicas y Marco legal del Sistema Integrado de Administración Financiera actualizado	Norma	2,00	1,00		2,00	43.351,00	20.704,00		54.000,00
Capacitación e Implementación del Sistema Integrado de Gestión Administrativa Financiera	Funcionarios Capacitados				2.271,00	238.491,00	42.857,00		1.466.040,42
Gestión del Programa									
Administración del Proyecto	N/A					354.834,00	170.871,00		1.741.261,32
Imprevistos	N/A								479.314,75
Intereses	N/A					2.530,00	900,00		430.129,00
Gastos Administrativos Donación Unión Europea	N/A								180.000,00
Evaluación Intermedia	N/A					10.000,00			184.935,00
Evaluación Final	N/A								184.935,00
TOTAL						4.000.000,00	915.881,00		24.536.116,00