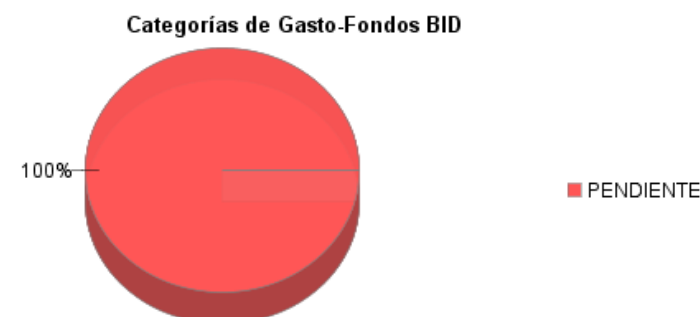
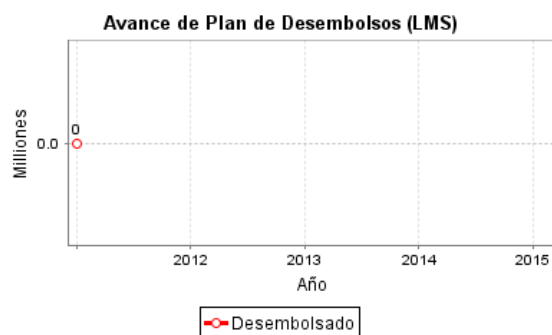
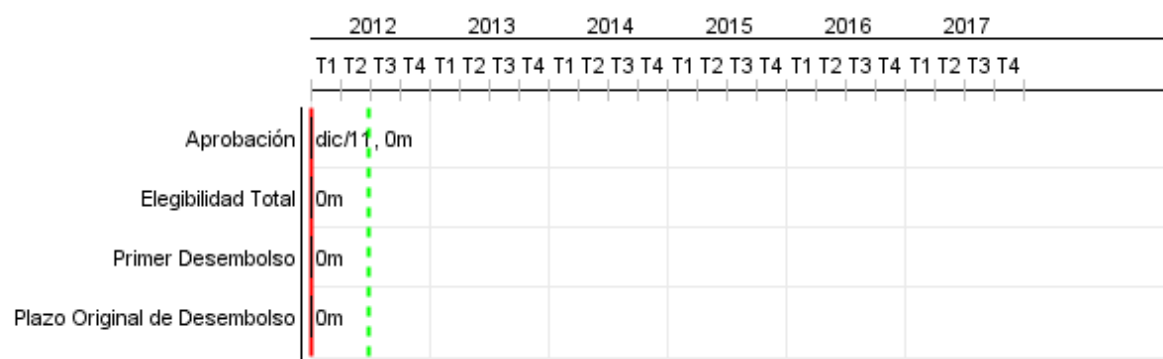


Informe Resumido

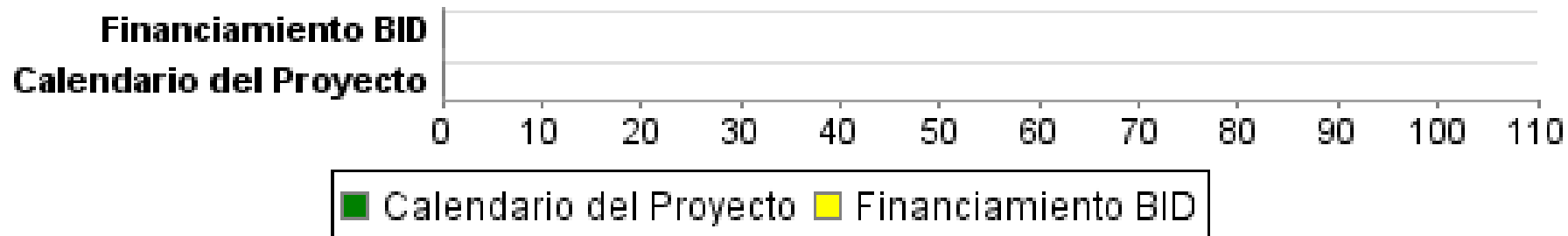
Datos Básicos del Proyecto		Fondos Disponibles (US\$)	Costo total y Fuente
Agencia Ejecutora (AE):	MINISTERIO DE EDUCACION		
Sector:	EDUCATION-PRIMARY EDUCATION		
Número(s) de Préstamo:	2661/OC-PE	Monto Aprobado Actual: 25.000.000,00	BID Original: 25.000.000,00
Etapas:	Approved	Monto Desembolsado a la fecha:	Actual BID: 25.000.000,00
Tipo de Operación:	INV - Inversión	% Desembolsado:	Pari-passu: 39,00
Operación(es) Relacionada(s):	RG-P1374, RG-P1400, PE-T1232, PE-T1246	Saldo: 25.000.000,00	Co-financiamiento/País: 25.700.000,00
Subtipo de Operación:	ESP - Inversión Específica		Estimado Original: 50.700.000,00
			Período de Amortización (meses):

Categoría de Impacto Ambiental y Social del Proyecto	Reformulación	Validación
Categoría de Impacto Ambiental y Social del Proyecto: B	() ¿El objetivo (s) del proyecto fue reformulado?	Validado por el Jefe de División: 25-abr-2012 Validado por Representante de País: 27-abr-2012



Progreso Acumulado al 2011

Progreso Acumulado



Resultados

Resultado: Estándares de seguridad y normas técnicas vigentes son utilizados para el diseño de locales escolares y espacios educativos

Indicador	Unidad de Medida	Línea de base	Año Línea de base		Fin de Proyecto
Centros de Educación Inicial que cumplen con estándares y normas	Porcentaje		2012	P A	80,00

Resultado: Niños y niñas de 4 y 5 años atendidos con servicios de educacion inicial en cada area focalizada de las 3 regiones

Indicador	Unidad de Medida	Línea de base	Año Línea de base		Fin de Proyecto
Niños y niñas atendidos por servicios de educacion inicial en las areas focalizadas	porcentaje	75.00	2012	P A	80,00

Resultado: Metodologías pedagogicas de enseñanza y contenidos promovidos por el Proyecto son aplicados por docentes y promotores

Indicador	Unidad de Medida	Línea de base	Año Línea de base		Fin de Proyecto
Docentes y promotores que aplican metodologías y contenidos promovidos por el programa	Porcentaje		2012	P A	80,00

Resultado: Padres de familia incrementan su participación en las actividades de desarrollo y aprendizaje de los niños.

Indicador	Unidad de Medida	Línea de base	Año Línea de base		Fin de Proyecto
Nivel de participación de padres de familia en actividades de desarrollo y aprendizaje organizados por centros de educacion inicial	Porcentaje		2012	P A	0,00

Resultado: Estudiantes (niñas, varones) que se benefician de proyectos educativos

Indicador	Unidad de Medida	Línea de base	Año Línea de base		Fin de Proyecto
Estudiantes (niñas, varones) beneficiados por las actividades del programa	Estudiantes		2012	P A	6.794,00

Productos: Progreso Físico y Financiero Anual 2011

Descripción	Unidad de medida	Físico				Financiero			
		Planeado	Actual	Unidades Acumuladas	Unidades FDP	Planeado	Actual	Costos Acumulados	Costos FDP
Componente 1: Espacios Educativos									
Centros de Educación Inicial son rehabilitados o reemplazados y están equipados y operando.	Centros				127,00				49.593.000,00
Centros de Educación Inicial cuentan con Plan de Mantenimiento de Obras	Centros				212,00				
Componente 2: Prácticas Pedagógicas, gestión y participación familiar									
Docentes reciben materiales de capacitación	Docentes				307,00				144.000,00
Docentes capacitados y acompañados en el aula	Docentes				307,00				3.142.000,00
Centros de Educación inicial reciben colección de materiales, incluyendo libros bilingües interculturales y módulos de equipamiento	Centros				212,00				2.320.000,00
Sistema de Seguimiento periódico de docentes desarrollado	Sistema				1,00				50.000,00
Docentes son monitoreados a través del sistema de seguimiento	Docentes				307,00				
Padres de familia son receptores de la Estrategia de Educación y Comunicación Social implementada por el proyecto	Padres				6.794,00				747.000,00
Seguimiento y administración del Programa									
TOTAL									55.996.000,00