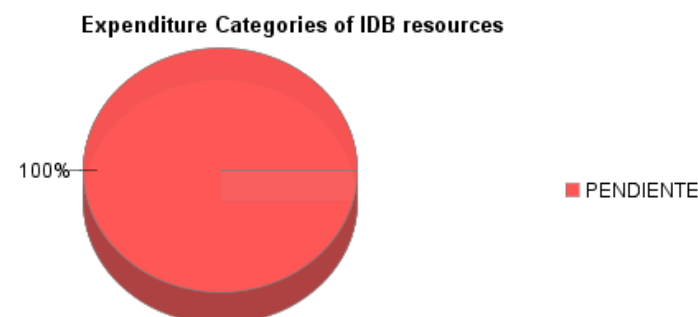
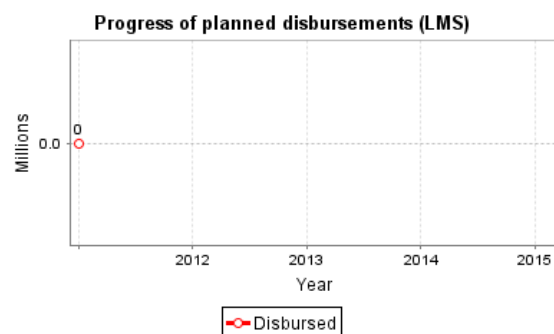
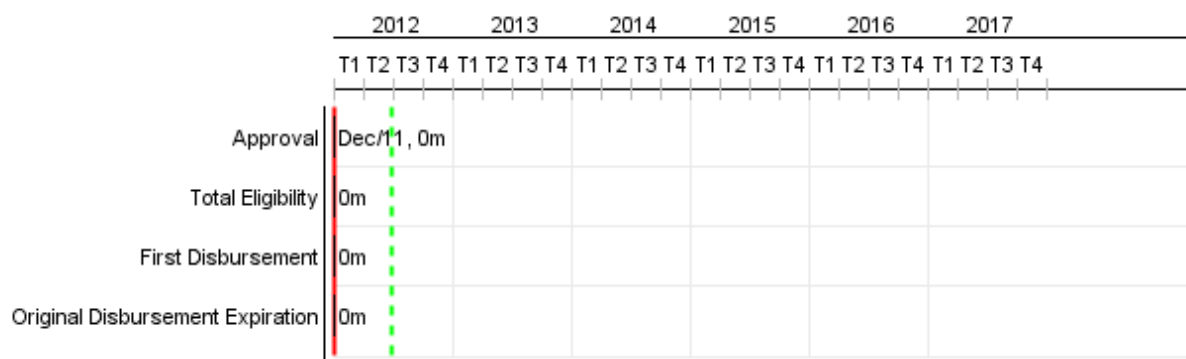


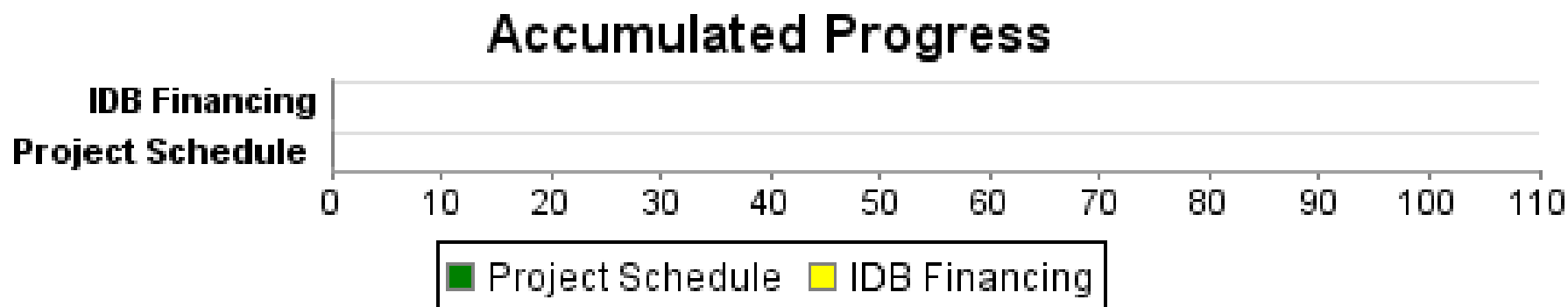
Summary Report

Basic Data		Available Funds (US\$)		Total Cost and Source	
Executing Agency (EA):	MINISTERIO DE EDUCACION				
Sector:	EDUCATION-PRIMARY EDUCATION				
Loan Number(s):	2661/OC-PE	Current Approved Amount:	25.000.000,00	Original IDB:	25.000.000,00
Stage:	Approved	Disbursed Amount to Date:		Current IDB:	25.000.000,00
Operation Type:	INV - Investment	% Disbursed:		Pari-passu:	39,00
Related Operation(s):	RG-P1374, RG-P1400, PE-T1232, PE-T1246	Balance:	25.000.000,00	Co-Financing/Country:	25.700.000,00
Operation Subtype:	ESP - Specific Investment Operation			Original Estimate:	50.700.000,00
				Amortization Period (months):	

Project Environmental and Social Impact Category	Reformulation	Validation
Project Environmental and Social Impact Category: B	() Was the objective(s) of this project reformulated?	Validated by Division Chief: 25-abr-2012 Validated by Country Representative: 27-abr-2012



Accumulated Progress as of 2011



Outcomes

Outcome: Estándares de seguridad y normas técnicas vigentes son utilizados para el diseño de locales escolares y espacios educactivos

Indicator	Unit of Measure	Baseline	Baseline Year		End of project
Centros de Educación Inicial que cumplen con estándares y normas	Porcentaje		2012	P A	80,00

Outcome: Niños y niñas de 4 y 5 años atendidos con servicios de educacion inicial en cada area focalizada de las 3 regiones

Indicator	Unit of Measure	Baseline	Baseline Year		End of project
Niños y niñas atendidos por servicios de educacion inicial en las areas focalizadas	porcentaje	75.00	2012	P A	80,00

Outcome: Metodologías pedagogicas de enseñanza y contenidos promovidos por el Proyecto son aplicados por docentes y promotores

Indicator	Unit of Measure	Baseline	Baseline Year		End of project
Docentes y promotores que aplican metodologías y contenidos promovidos por el programa	Porcentaje		2012	P A	80,00

Outcome: Padres de familia incrementan su participación en las actividades de desarrollo y aprendizaje de los niños.

Indicator	Unit of Measure	Baseline	Baseline Year		End of project
Nivel de participación de padres de familia en actividades de desarrollo y aprendizaje organizados por centros de educacion inicial	Porcentaje		2012	P A	0,00

Outcome: Estudiantes (niñas, varones) que se benefician de proyectos educativos

Indicator	Unit of Measure	Baseline	Baseline Year		End of project
Estudiantes (niñas, varones) beneficiados por las actividades del programa	Estudiantes		2012	P A	6.794,00

Outputs: Annual Physical and Financial Progress 2011

Description	Unit of Measure	Physical				Financial			
		Planned	Actual	Accumulated units	EOP units	Planned	Actual	Accumulated costs	EOP costs
Componente 1: Espacios Educativos									
Centros de Educación Inicial son rehabilitados o reemplazados y están equipados y operando.	Centros				127,00				49.593.000,00
Centros de Educación Inicial cuentan con Plan de Mantenimiento de Obras	Centros				212,00				
Componente 2: Prácticas Pedagógicas, gestión y participación familiar									
Docentes reciben materiales de capacitación	Docentes				307,00				144.000,00
Docentes capacitados y acompañados en el aula	Docentes				307,00				3.142.000,00
Centros de Educación inicial reciben colección de materiales, incluyendo libros bilingües interculturales y módulos de equipamiento	Centros				212,00				2.320.000,00
Sistema de Seguimiento periódico de docentes desarrollado	Sistema				1,00				50.000,00
Docentes son monitoreados a través del sistema de seguimiento	Docentes				307,00				
Padres de familia son receptores de la Estrategia de Educación y Comunicación Social implementada por el proyecto	Padres				6.794,00				747.000,00
Seguimiento y administración del Programa									
TOTAL									55.996.000,00