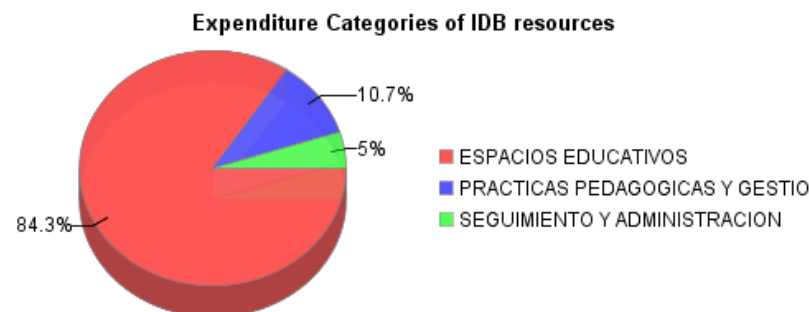
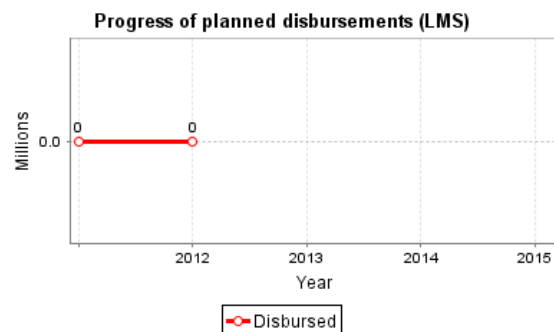
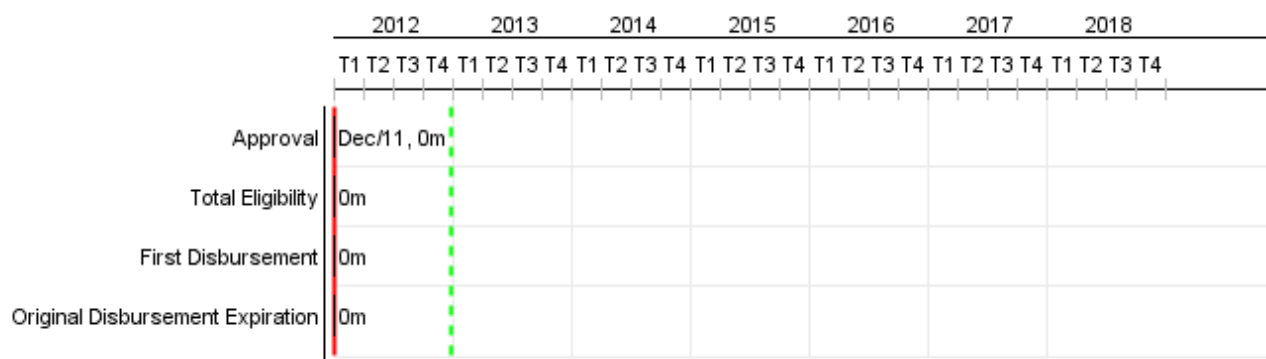
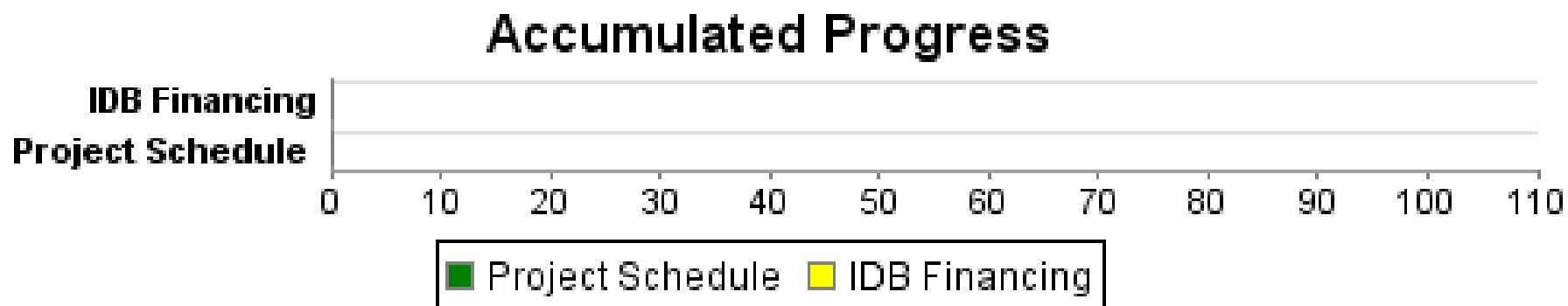


Summary Report

| Basic Data | | Available Funds (US\$) | | Total Cost and Source | |
|------------------------|--|---------------------------|---------------|-------------------------------|---------------|
| Executing Agency (EA): | MINISTERIO DE EDUCACION | | | | |
| Sector: | EDUCATION-PRIMARY EDUCATION | | | | |
| Loan Number(s): | 2661/OC-PE | Current Approved Amount: | 25.000.000,00 | Original IDB: | 25.000.000,00 |
| Stage: | Approved | Disbursed Amount to Date: | | Current IDB: | 25.000.000,00 |
| Operation Type: | INV - Investment | % Disbursed: | | Pari-passu: | 39,00 |
| Related Operation(s): | RG-P1374, RG-P1400, PE-T1232, PE-T1246 | Balance: | 25.000.000,00 | Co-Financing/Country: | 25.700.000,00 |
| Operation Subtype: | ESP - Specific Investment Operation | | | Original Estimate: | 50.700.000,00 |
| | | | | Amortization Period (months): | 228 |

| Project Environmental and Social Impact Category | Reformulation | Validation |
|---|--|--|
| Project Environmental and Social Impact Category: B | () Was the objective(s) of this project reformulated? | Validated by Division Chief: 25-sep-2012 Validated by Country Representative: 27-sep-2012 |



Accumulated Progress as of 2012

Outcomes

Outcome: Estándares de seguridad y normas técnicas vigentes son utilizados para el diseño de locales escolares y espacios educactivos

| Indicator | Unit of Measure | Baseline | Baseline Year | | End of project |
|--|-----------------|----------|---------------|--------|----------------|
| Centros de Educación Inicial que cumplen con estándares y normas | Porcentaje | | 2012 | P A | 80.00 |

Outcome: Niños y niñas de 4 y 5 años atendidos con servicios de educacion inicial en cada area focalizada de las 3 regiones

| Indicator | Unit of Measure | Baseline | Baseline Year | | End of project |
|---|-----------------|----------|---------------|--------|----------------|
| Niños y niñas atendidos por servicios de educacion inicial en las areas focalizadas | porcentaje | 75.00 | 2012 | P A | 80.00 |

Outcome: Metodologías pedagogicas de enseñanza y contenidos promovidos por el Proyecto son aplicados por docentes y promotores

| Indicator | Unit of Measure | Baseline | Baseline Year | | End of project |
|--|-----------------|----------|---------------|--------|----------------|
| Docentes y promotores que aplican metodologías y contenidos promovidos por el programa | Porcentaje | | 2012 | P A | 80.00 |

Outcome: Padres de familia incrementan su participación en las actividades de desarrollo y aprendizaje de los niños.

| Indicator | Unit of Measure | Baseline | Baseline Year | | End of project |
|---|-----------------|----------|---------------|--------|----------------|
| Nivel de participación de padres de familia en actividades de desarrollo y aprendizaje organizados por centros de educacion inicial | Porcentaje | | 2012 | P A | |

Outcome: Estudiantes (niñas, varones) que se benefician de proyectos educativos

| Indicator | Unit of Measure | Baseline | Baseline Year | | End of project |
|--|-----------------|----------|---------------|--------|----------------|
| Estudiantes (niñas, varones) beneficiados por las actividades del programa | Estudiantes | | 2012 | P A | 6,794.00 |

Outputs: Annual Physical and Financial Progress 2012

| Description | Unit of Measure | Physical | | | | Financial | | | |
|---|-----------------|----------|--------|-------------------|-----------|-----------|--------|-------------------|----------------------|
| | | Planned | Actual | Accumulated units | EOP units | Planned | Actual | Accumulated costs | EOP costs |
| Componente 1: Espacios Educativos | | | | | | | | | |
| Centros de Educación Inicial son rehabilitados o reemplazados y están equipados y operando. | Centros | | | | 127,00 | | | | 49.593.000,00 |
| Centros de Educación Inicial cuentan con Plan de Mantenimiento de Obras | Centros | | | | 212,00 | | | | |
| Componente 2: Prácticas Pedagógicas, gestión y participación familiar | | | | | | | | | |
| Docentes reciben materiales de capacitación | Docentes | | | | 307,00 | | | | 144.000,00 |
| Docentes capacitados y acompañados en el aula | Docentes | | | | 307,00 | | | | 3.142.000,00 |
| Centros de Educación inicial reciben colección de materiales, incluyendo libros bilingües interculturales y módulos de equipamiento | Centros | | | | 212,00 | | | | 2.320.000,00 |
| Sistema de Seguimiento periódico de docentes desarrollado | Sistema | | | | 1,00 | | | | 50.000,00 |
| Docentes son monitoreados a través del sistema de seguimiento | Docentes | | | | 307,00 | | | | |
| Padres de familia son receptores de la Estrategia de Educación y Comunicación Social implementada por el proyecto | Padres | | | | 6.794,00 | | | | 747.000,00 |
| Seguimiento y administración del Programa | | | | | | | | | |
| Administración, monitoreo y evaluación del Programa | N/A | | | | | | | | 8.504.000,00 |
| TOTAL | | | | | | | | | 64.500.000,00 |