






MATRIZ DE RESULTADOS

Outcome: 1 Apoyar al VMT en los procesos de proyección de demanda de transporte con base en modelos						
Indicators	Flags*	Unit of Measure	Baseline	Baseline Year	Means of verification	EOP
11 Modelo de demanda y matrices viaje por modo actualizados.		Data	0.00	2017		P
						P (a)
						A

 RF - Contribution

Outputs: Annual Physical and Financial Progress

1 Modelos Socioeconómicos para Demanda de Transporte						Physical Progress				Financial Progress					
Outputs	Fund Indicator	Unit of Measure	Baseline	Baseline Year	Means of Verification	2017	2018	2019	EOP	2017	2018	2019	EOP	Theme	Flags
1.1 Technical models built	Other(INF)	Models (#)	0	2017	Informes de terminación de producto aprobado por el equipo técnico del BID	P	1		1	P			50000	Sustainable Infrastructure	
						P (a)	1		1	P (a)			50000		
						A				A					
2 Encuesta de Movilidad y Matriz Origen-Destino: Generación y Atracción de Viajes						Physical Progress				Financial Progress					
Outputs	Fund Indicator	Unit of Measure	Baseline	Baseline Year	Means of Verification	2017	2018	2019	EOP	2017	2018	2019	EOP	Theme	Flags
2.1 Surveys conducted	Other(INF)	Surveys (#)	0	2017	Informes de consultoría sobre protocolos establecidos para el levantamiento de información aprobados por el equipo técnico del BID	P	1		1	P			200000	Sustainable Infrastructure	
						P (a)	1		1	P (a)			200000		
						A				A					
2.2 Technical models designed	Other(INF)	Models (#)	0	2017	Reporte sobre línea base y base de datos con la información consolidada aprobados por el equipo técnico del BID.	P		1	1	P			180000	Sustainable Infrastructure	
						P (a)		1	1	P (a)			180000		
						A				A					
3 Modelo de Equilibrio Simultáneo: Distribución de viajes, Partición Modal y Asignación de Viajes.						Physical Progress				Financial Progress					
Outputs	Fund Indicator	Unit of Measure	Baseline	Baseline Year	Means of Verification	2017	2018	2019	EOP	2017	2018	2019	EOP	Theme	Flags
3.1 Technical models built	Other(INF)	Models (#)	0	2017	Reporte de terminación de producto y conjunto de escenarios descritos y evaluados aprobados por el equipo técnico del BID.	P		1	1	P			40000	Sustainable Infrastructure	
						P (a)		1	1	P (a)			40000		
						A				A					
3.2 Individuals Trained	Other(INF)	Individuals (#)	0	2017	Reporte de taller de capacitación a equipo de VMT	P			1	P			30000	Sustainable Infrastructure	
						P (a)			1	P (a)			30000		
						A				A					

Other Cost

Total Cost

 CRF Indicator

 Standard Output Indicator

Error: Subreport could not be shown.