

## Informe Resumido

### Datos Básicos del Proyecto

Agencia Ejecutora (AE): MINISTERIO DE ECONOMIA Y FINANZAS PUBL  
Sector: REFORM / MODERNIZATION OF THE STATE-DECENTRALIZATION & INTERGOVERNMENTAL RELATIONS  
Número(s) de Préstamo: 2754/OC-AR  
Etapa: Approved  
Tipo de Operación: INV - Inversión  
Operación(es) Relacionada(s): RG-P1478  
Subtipo de Operación: ESP - Inversión Específica

### Fondos Disponibles (US\$)

Monto Aprobado Actual: 36.000.000,00  
Monto Desembolsado a la fecha:  
% Desembolsado:  
Saldo: 36.000.000,00

### Costo total y Fuente

BID Original: 36.000.000,00  
Actual BID: 36.000.000,00  
Pari-passu: 80,00  
Co-financiamiento/País: 9.000.000,00  
Estimado Original: 45.000.000,00  
Período de Amortización (meses): 234

### Categoría de Impacto Ambiental y Social del Proyecto

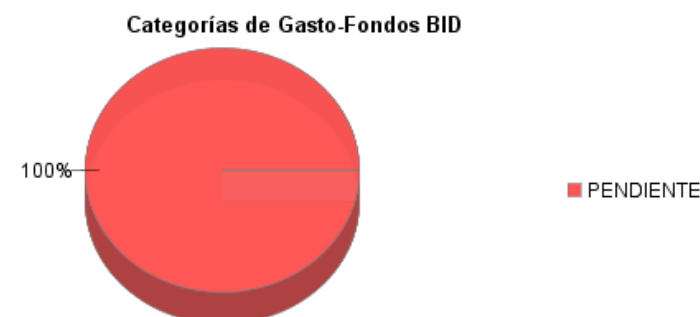
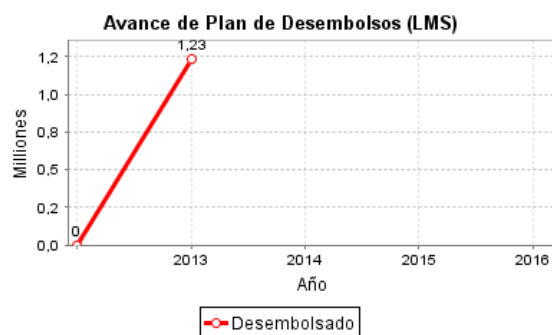
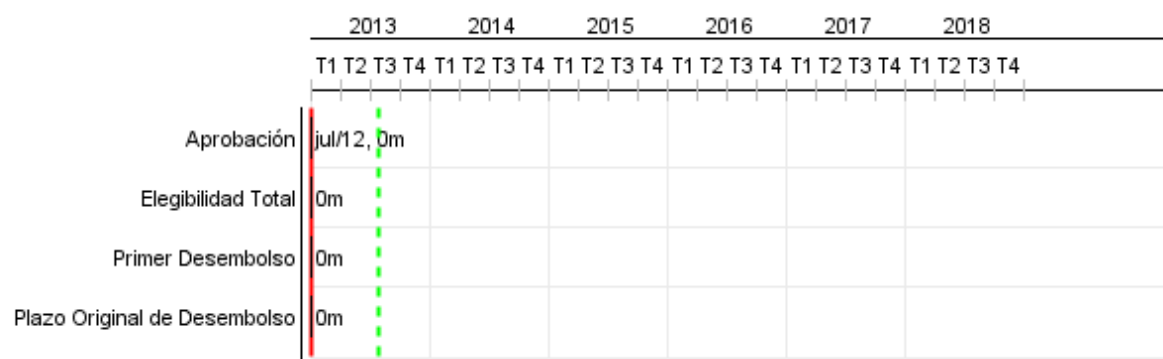
Categoría de Impacto Ambiental y Social del Proyecto: Ninguno

### Reformulación

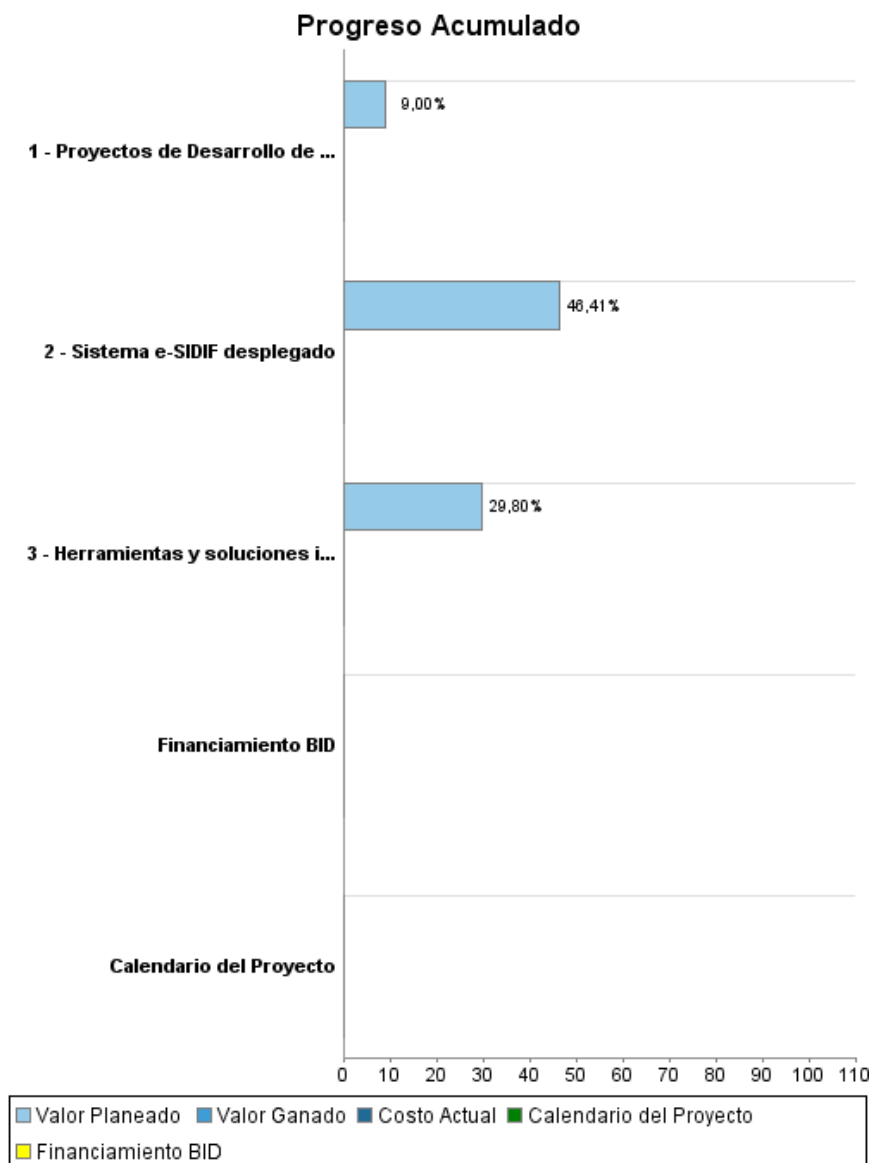
( ) ¿El objetivo (s) del proyecto fue reformulado?

### Validación

Validado por el Jefe de División: 28-mar-2013  
Validado por Representante de País: 05-abr-2013



## Progreso Acumulado al 2012



## INFORME DE SEGUIMIENTO DE PROGRESO

AR-L1127 - Programa de Fortal. Instit. Prov. y de Gestión Financiera- Seg. Etapa ( PROFIP II  
2012 2º período con cierre al (7-may-2013)

Banco Interamericano de Desarrollo - BID

Oficina de Planificación Estratégica y Efectividad en el Desarrollo

Última Actualización del PMR: 13/02/2013

### Resultados

**Resultado:** Sistema público de gestión financiera y presupuestaria en las instituciones de la APN modernizado

Indicador	Unidad de Medida	Línea de base	Año Línea de base		2013	2014	2015	2016	2017	Fin de Proyecto
Número de programas presupuestarios de la APN con presupuesto primario gestionado en base a indicadores de resultado alineados con la programación presupuestaria	programas presupuestarios	16,00	2012	P A	28,00	46,00	71,00	85,00		100,00
Gasto primario de la APN administrado por el Sistema Integrado de Información Financiera internet (e-SIDIF) transaccional	% gasto primario	8,00	2012	P A			30,00			100,00

**Resultado:** Gestión Pública orientada a resultados en las entidades públicas y/o mixtas sub-nacionales fortalecida

Indicador	Unidad de Medida	Línea de base	Año Línea de base		2013	2014	2015	2016	2017	Fin de Proyecto
Sub-índice de capacidad institucional del ICI	puntaje	0,24	2012	P A	0,26	0,30	0,35	0,38	0,40	0,40
Atributo referido a las capacidades de gestión de políticas públicas orientadas a resultado a nivel sub-nacional (IGER)	puntaje	0,09	2012	P A			0,11			0,15

# INFORME DE SEGUIMIENTO DE PROGRESO

AR-L1127 - Programa de Fortal. Instit. Prov. y de Gestión Financiera- Seg. Etapa ( PROFIP II  
2012 2º período con cierre al (7-may-2013)

Banco Interamericano de Desarrollo - BID

Oficina de Planificación Estratégica y Efectividad en el Desarrollo

Última Actualización del PMR: 13/02/2013

## Productos: Progreso Físico y Financiero Anual 2012

Descripción	Unidad de medida	Físico				Financiero			
		Planeado	Actual	Unidades Acumuladas	Unidades FDP	Planeado	Actual	Costos Acumulados	Costos FDP
<b>Fortalecimiento de la gestión presupuestaria y financiera gubernamental</b>									
Sistema e-SIDIF desplegado	sistema				1,00				16.754.446,00
Herramientas y soluciones informáticas de PxR desarrolladas por los 4 ORs implementadas	Programas pre supuestarios				100,00				4.245.554,00
<b>Fortalecimiento Institucional de la gestión pública sub-nacional</b>									
Proyectos de Desarrollo de la Capacidad Institucional implementados	proyectos				40,00				19.520.000,00
<b>Administración, seguimiento y evaluación</b>									
Unidad Coordinadora	N/A								3.540.000,00
Auditoría, Monitoreo y Evaluación e Imprevistos	N/A								940.000,00
<b>TOTAL</b>									<b>45.000.000,00</b>