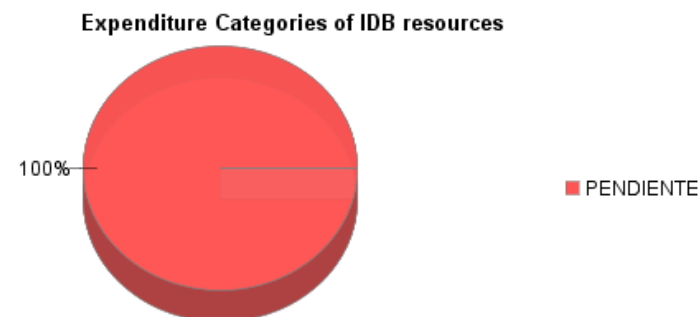
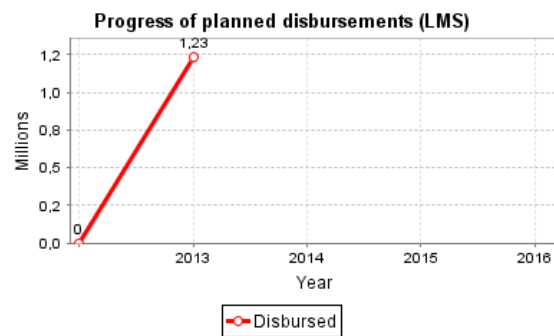
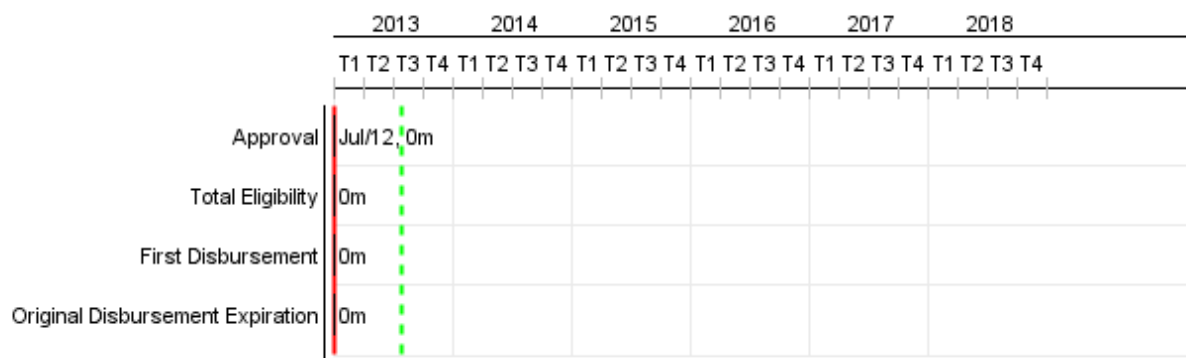


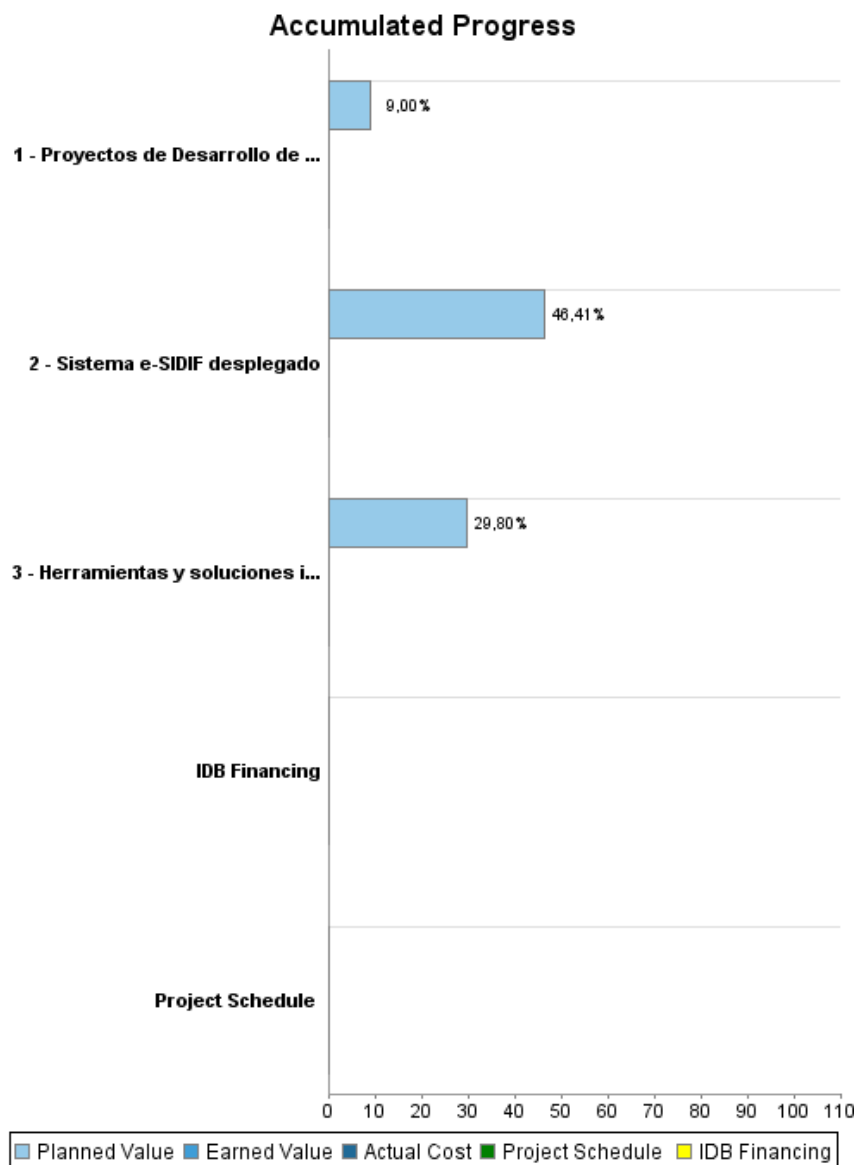
Summary Report

Basic Data		Available Funds (US\$)		Total Cost and Source	
Executing Agency (EA):	MINISTERIO DE ECONOMIA Y FINANZAS PUBL				
Sector:	REFORM / MODERNIZATION OF THE STATE-DECENTRALIZATION & INTERGOVERNMENTAL RELATIONS				
Loan Number(s):	2754/OC-AR	Current Approved Amount:	36.000.000,00	Original IDB:	36.000.000,00
Stage:	Approved	Disbursed Amount to Date:		Current IDB:	36.000.000,00
Operation Type:	INV - Investment	% Disbursed:		Pari-passu:	80,00
Related Operation(s):	RG-P1478	Balance:	36.000.000,00	Co-Financing/Country:	9.000.000,00
Operation Subtype:	ESP - Specific Investment Operation			Original Estimate:	45.000.000,00
				Amortization Period (months):	234

Project Environmental and Social Impact Category	Reformulation	Validation
Project Environmental and Social Impact Category: None	() Was the objective(s) of this project reformulated?	Validated by Division Chief: 28-mar-2013 Validated by Country Representative: 05-abr-2013



Accumulated Progress as of 2012



Outcomes

Outcome: Sistema público de gestión financiera y presupuestaria en las instituciones de la APN modernizado

Indicator	Unit of Measure	Baseline	Baseline Year		2013	2014	2015	2016	2017	End of project
Número de programas presupuestarios de la APN con presupuesto primario gestionado en base a indicadores de resultado alineados con la programación presupuestaria	programas presupuestarios	16,00	2012	P A	28,00	46,00	71,00	85,00		100,00
Gasto primario de la APN administrado por el Sistema Integrado de Información Financiera internet (e-SIDIF) transaccional	% gasto primario	8,00	2012	P A			30,00			100,00

Outcome: Gestión Pública orientada a resultados en las entidades públicas y/o mixtas sub-nacionales fortalecida

Indicator	Unit of Measure	Baseline	Baseline Year		2013	2014	2015	2016	2017	End of project
Sub-índice de capacidad institucional del ICI	puntaje	0,24	2012	P A	0,26	0,30	0,35	0,38	0,40	0,40
Atributo referido a las capacidades de gestión de políticas públicas orientadas a resultado a nivel sub-nacional (IGER)	puntaje	0,09	2012	P A			0,11			0,15

Outputs: Annual Physical and Financial Progress 2012

Description	Unit of Measure	Physical				Financial			
		Planned	Actual	Accumulated units	EOP units	Planned	Actual	Accumulated costs	EOP costs
Fortalecimiento de la gestión presupuestaria y financiera gubernamental									
Sistema e-SIDIF desplegado	sistema				1,00				16.754.446,00
Herramientas y soluciones informáticas de PxR desarrolladas por los 4 ORs implementadas	Programas pre supuestarios				100,00				4.245.554,00
Fortalecimiento Institucional de la gestión pública sub-nacional									
Proyectos de Desarrollo de la Capacidad Institucional implementados	proyectos				40,00				19.520.000,00
Administración, seguimiento y evaluación									
Unidad Coordinadora	N/A								3.540.000,00
Auditoría, Monitoreo y Evaluación e Imprevistos	N/A								940.000,00
TOTAL									45.000.000,00