

## Relatório Resumido

### Dados Gerais

Executor:	MINISTERIO DE ECONOMIA Y FINANZAS PUBL
Sector:	REFORM / MODERNIZATION OF THE STATE-DECENTRALIZATION & INTERGOVERNMENTAL RELATIONS
Número da Operação:	2754/OC-AR
Estágio:	Approved
Tipo Operação:	INV - Investimento
Operação Relacionada:	RG-P1478
Subtipo de Operação:	ESP - Specific Investment Operation

### Fundos Disponíveis (US\$)

Atual:	36.000.000,00
Desembolsado:	3.009.568,91
% Desembolsado:	8,36
Saldo:	32.990.431,09

### Custo Total e Fonte

Original BID:	36.000.000,00
Corrente BID:	36.000.000,00
Pari-passu:	80,00
Cofinanciamento/País:	9.000.000,00
Original Estimado:	45.000.000,00
Período de Amortização (meses):	234

### Categoria do impacto social

Categoria do impacto social:

Nenhum

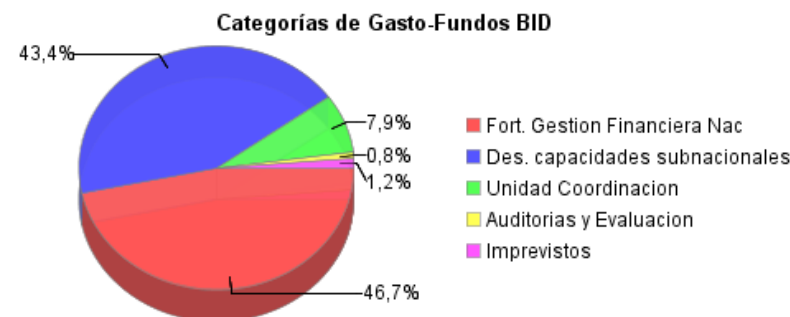
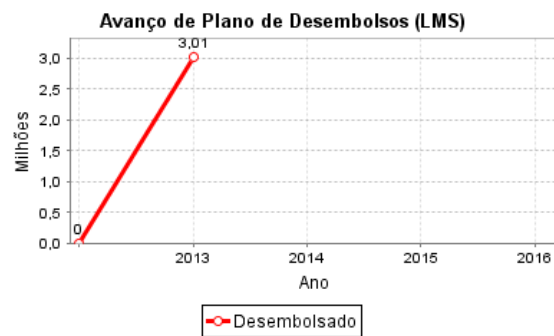
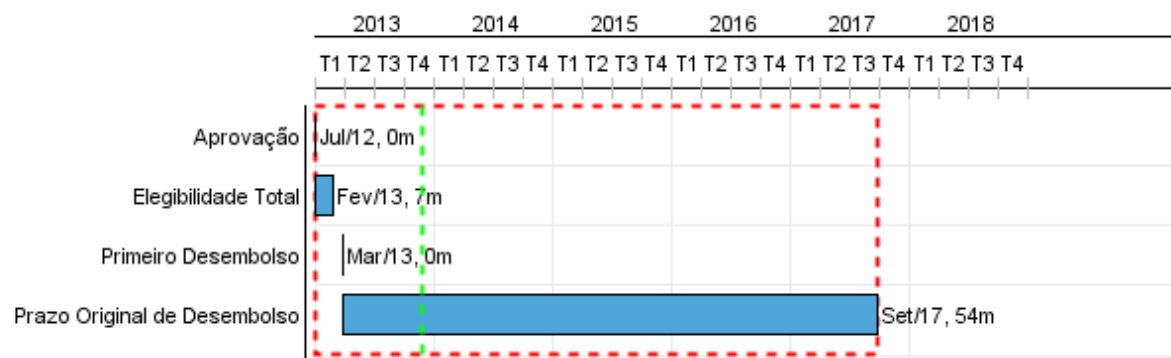
### Reformulação

( ) Os objetivos do projeto foram reformulados?

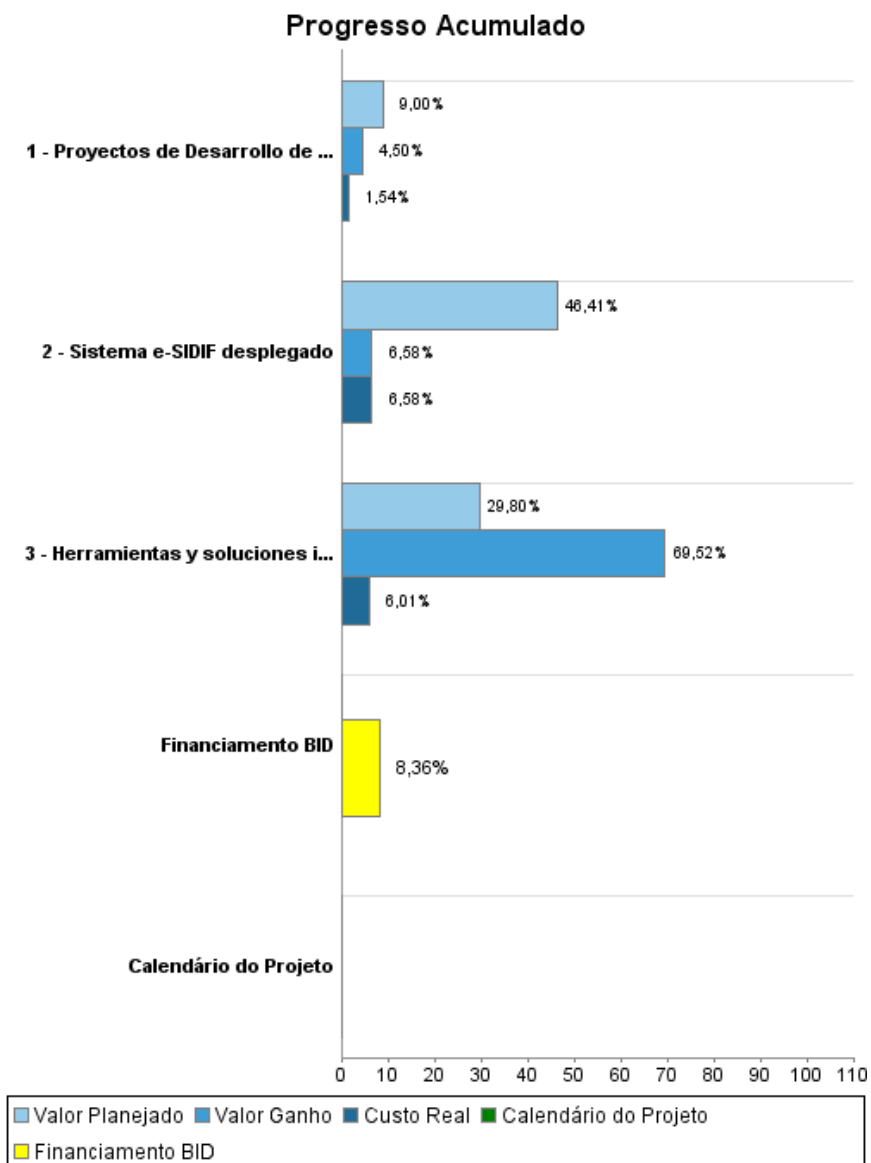
### Validação

Validado pelo Chefe de Divisão: 17-sep-2013

Validado pelo Representante do País: 25-oct-2013



## Progresso Acumulado até 2013



## Resultados

**Resultado:** Sistema público de gestión financiera y presupuestaria en las instituciones de la APN modernizado

Indicador	Unidade Medida	Linha Base	Ano Linha Base		2013	2014	2015	2016	2017	Final do Projeto
Número de programas presupuestarios de la APN con presupuesto primario gestionado en base a indicadores de resultado alineados con la programación presupuestaria	programas presupuestarios	16,00	2012	P A	28,00	46,00	71,00	85,00		100,00
Gasto primario de la APN administrado por el Sistema Integrado de Información Financiera internet (e-SIDIF) transaccional	% gasto primario	8,00	2012	P A			30,00			100,00

**Resultado:** Gestión Pública orientada a resultados en las entidades públicas y/o mixtas sub-nacionales fortalecida

Indicador	Unidade Medida	Linha Base	Ano Linha Base		2013	2014	2015	2016	2017	Final do Projeto
Sub-índice de capacidad institucional del ICI	puntaje	0,24	2012	P A	0,26	0,30	0,35	0,38	0,40	0,40
Atributo referido a las capacidades de gestión de políticas públicas orientadas a resultado a nivel sub-nacional (IGER)	puntaje	0,09	2012	P A			0,11			0,15

## Produtos: Progresso Físico e Financeiro Anual 2013

Descrição	Unidade de medida	Físico				Financeiro			
		Planejado	Atual	Unidades Acumuladas	Unidades FDP	Planejado	Atual	Custos Acumulados	Custos FDP
<b>Fortalecimiento de la gestión presupuestaria y financiera gubernamental</b>									
Sistema e-SIDIF desplegado	sistema				1,00	7.775.869,48	1.103.000,00		16.754.446,00
Herramientas y soluciones informáticas de PxR desarrolladas por los 4 ORs implementadas	Programas pre supuestarios	12,00	28,00		100,00	1.264.963,21	255.000,00		4.245.554,00
<b>Fortalecimiento Institucional de la gestión pública sub-nacional</b>									
Proyectos de Desarrollo de la Capacidad Institucional implementados	proyectos	4,00	2,00		40,00	1.756.800,00	300.000,00		19.520.000,00
<b>Administración, seguimiento y evaluación</b>									
Unidad Coordinadora	N/A					601.800,00	217.000,00		3.540.000,00
Auditoría, Monitoreo y Evaluación e Imprevistos	N/A					41.344,00			940.000,00
<b>TOTAL</b>						<b>11.440.776,69</b>	<b>1.875.000,00</b>		<b>45.000.000,00</b>