

Informe Resumido

Datos Básicos del Proyecto

Agencia Ejecutora (AE):	MINISTERIO DE ECONOMIA Y FINANZAS PUBL
Sector:	REFORM / MODERNIZATION OF THE STATE-DECENTRALIZATION & INTERGOVERNMENTAL RELATIONS
Número(s) de Préstamo:	2754/OC-AR
Etapas:	Approved
Tipo de Operación:	INV - Inversión
Operación(es) Relacionada(s):	RG-P1478
Subtipo de Operación:	ESP - Inversión Específica

Fondos Disponibles (US\$)

Monto Aprobado Actual:	36.000.000,00
Monto Desembolsado a la fecha:	3.009.568,91
% Desembolsado:	8,36
Saldo:	32.990.431,09

Costo total y Fuente

BID Original:	36.000.000,00
Actual BID:	36.000.000,00
Pari-passu:	80,00
Co-financiamiento/País:	9.000.000,00
Estimado Original:	45.000.000,00
Período de Amortización (meses):	234

Categoría de Impacto Ambiental y Social del Proyecto

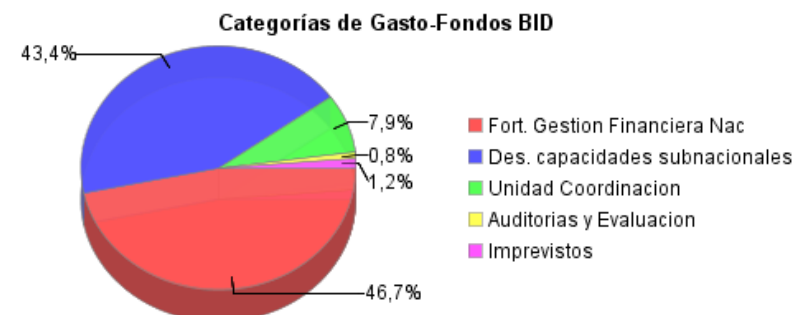
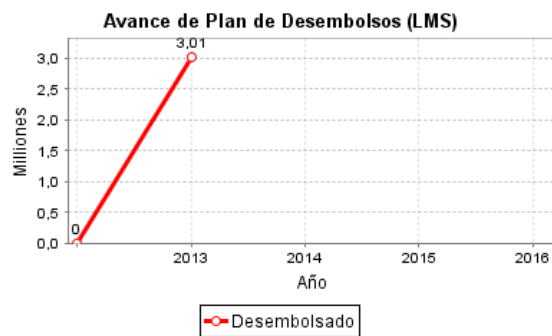
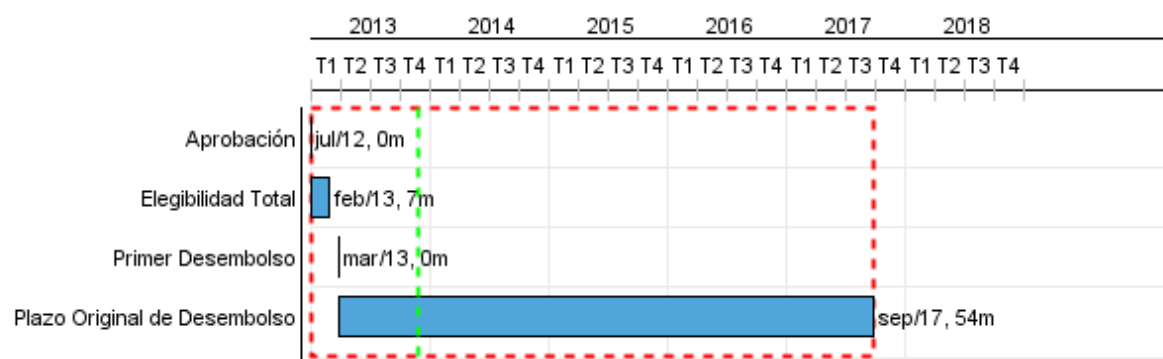
Categoría de Impacto Ambiental y Social del Proyecto: Ninguno

Reformulación

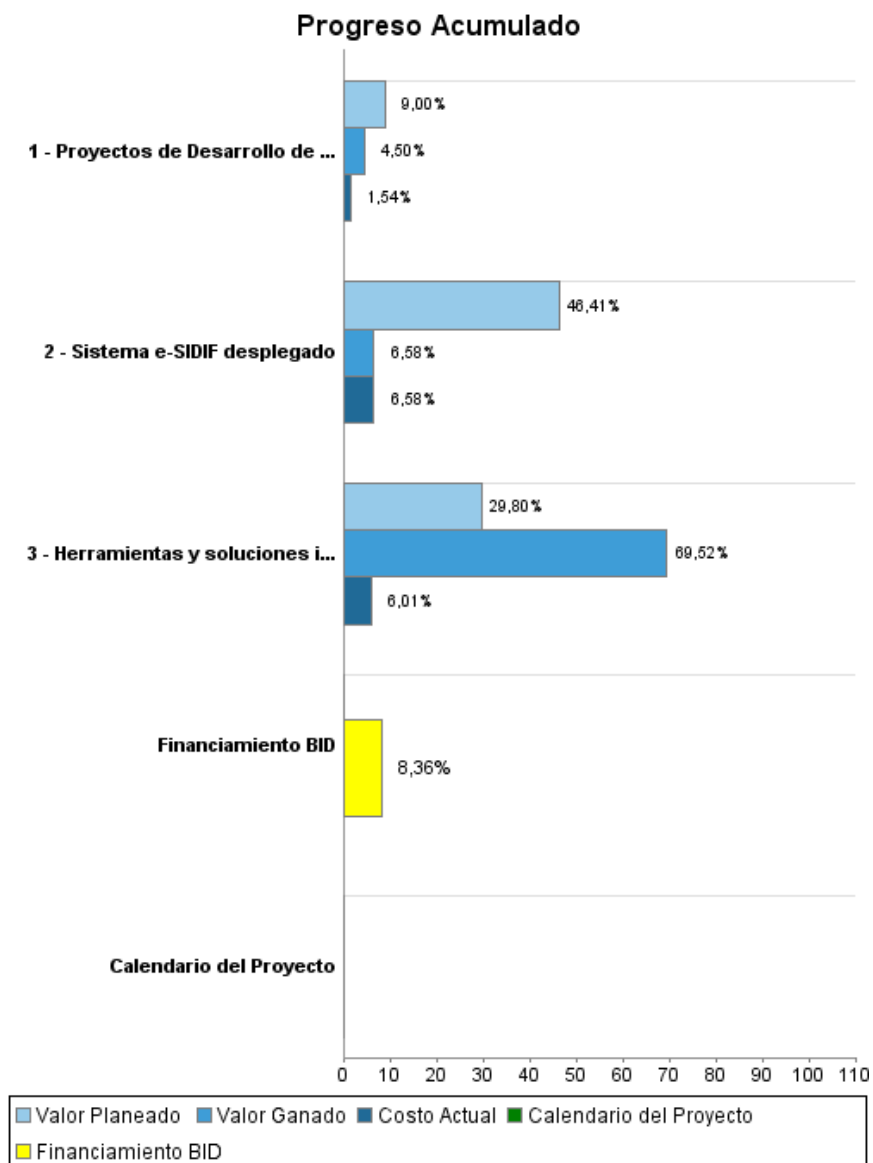
() ¿El objetivo (s) del proyecto fue reformulado?

Validación

Validado por el Jefe de División: 17-sep-2013
Validado por Representante de País: 25-oct-2013



Progreso Acumulado al 2013



INFORME DE SEGUIMIENTO DE PROGRESO

AR-L1127 - Programa de Fortal. Instit. Prov. y de Gestión Financiera- Seg. Etapa (PROFIP II
2013 1º período con cierre al (31-oct-2013)

Banco Interamericano de Desarrollo - BID

Oficina de Planificación Estratégica y Efectividad en el Desarrollo

Última Actualización del PMR: 12/08/2013

Resultados

Resultado: Sistema público de gestión financiera y presupuestaria en las instituciones de la APN modernizado

Indicador	Unidad de Medida	Línea de base	Año Línea de base		2013	2014	2015	2016	2017	Fin de Proyecto
Número de programas presupuestarios de la APN con presupuesto primario gestionado en base a indicadores de resultado alineados con la programación presupuestaria	programas presupuestarios	16,00	2012	P A	28,00	46,00	71,00	85,00		100,00
Gasto primario de la APN administrado por el Sistema Integrado de Información Financiera internet (e-SIDIF) transaccional	% gasto primario	8,00	2012	P A			30,00			100,00

Resultado: Gestión Pública orientada a resultados en las entidades públicas y/o mixtas sub-nacionales fortalecida

Indicador	Unidad de Medida	Línea de base	Año Línea de base		2013	2014	2015	2016	2017	Fin de Proyecto
Sub-índice de capacidad institucional del ICI	puntaje	0,24	2012	P A	0,26	0,30	0,35	0,38	0,40	0,40
Atributo referido a las capacidades de gestión de políticas públicas orientadas a resultado a nivel sub-nacional (IGER)	puntaje	0,09	2012	P A			0,11			0,15

Productos: Progreso Físico y Financiero Anual 2013

Descripción	Unidad de medida	Físico				Financiero			
		Planeado	Actual	Unidades Acumuladas	Unidades FDP	Planeado	Actual	Costos Acumulados	Costos FDP
Fortalecimiento de la gestión presupuestaria y financiera gubernamental									
Sistema e-SIDIF desplegado	sistema				1,00	7.775.869,48	1.103.000,00		16.754.446,00
Herramientas y soluciones informáticas de PxR desarrolladas por los 4 ORs implementadas	Programas pre supuestarios	12,00	28,00		100,00	1.264.963,21	255.000,00		4.245.554,00
Fortalecimiento Institucional de la gestión pública sub-nacional									
Proyectos de Desarrollo de la Capacidad Institucional implementados	proyectos	4,00	2,00		40,00	1.756.800,00	300.000,00		19.520.000,00
Administración, seguimiento y evaluación									
Unidad Coordinadora	N/A					601.800,00	217.000,00		3.540.000,00
Auditoría, Monitoreo y Evaluación e Imprevistos	N/A					41.344,00			940.000,00
TOTAL						11.440.776,69	1.875.000,00		45.000.000,00