














Matriz de Resultados

Resultados										
Resultado:		1 strengthen the national and local institutions' capacity to reduce the seismic vulnerability of the country								
Indicadores	Banderas*	Unidad de Medida	Base	Año Base	Modo de Verificación	2019	2020	2021	EOP	
1.1 Índice de Gobernanza y Políticas Públicas en Gestión de Riesgos de Desastres		%	27.66	2013	RiskMonitor (https://riskmonitor.iadb.org/en/country?country=rd&)	P			30.00	30.00
						P(a)			30.00	30.00
						A				

 Indicador CRF

Productos: Progreso Físico y Financiero Anual

Strengthening the governance and regulatory framework						Progreso Físico						Progreso Financiero								
Productos	Descripción del producto	Unidad de Medida	Base	Año Base	Modo de Verificación	2019	2020	2021	2022	EOP	2019	2020	2021	2022	EOP	Tema	Fondo	Banderas		
1.1 Legislacion desarrollada	updating the national DRM act and its two related Regulations	Cuentas (#)	0	2019	# of documents	P	0	1	1	1	3	P	0	30000	30000	28200	88200	Prevención de desastres	JSF	
						P(a)	0	1	1	1	3	P(a)	0	30000	30000	28200	88200			
						A						A								
1.2 Legislacion desarrollada	Updating national seismic building/construction standards (technical regulation and norm)	Cuentas (#)	0	2019	# of documents	P	0	1	1	0	2	P	0	50000	47600	0	97600	Prevención de desastres	JSF	
						P(a)	0	1	1	0	2	P(a)	0	50000	47600	0	97600			
						A						A								
1.3 Legislacion desarrollada	Establishing a National Geodesy standard	Cuentas (#)	0	2019	# of documents	P	0	1	0	0	1	P	0	5000	6500	0	11500	Prevención de desastres	JSF	
						P(a)	0	1	0	0	1	P(a)	0	5000	6500	0	11500			
						A						A								
2 Strengthening institutional technical capacities.						Progreso Físico						Progreso Financiero								
Productos	Descripción del producto	Unidad de Medida	Base	Año Base	Modo de Verificación	2019	2020	2021	2022	EOP	2019	2020	2021	2022	EOP	Tema	Fondo	Banderas		
2.1 Metodologías diseñadas/fortalecidas	Seismic microzoning standard (methodology) and a study implementation in priority area	Metodologías (#)	0	2019	# of documents	P	0	1	1	0	2	P	0	100000	104900	0	204900	Prevención de desastres	JSF	
						P(a)	0	1	1	0	2	P(a)	0	100000	104900	0	204900			
						A						A								
2.2 Plan de desarrollo institucional diseñado	ONESVIE seismic laboratory use manual and Design of seismic research center	Planes (#)	0	2019	# of documents	P	0	1	1	0	2	P	0	20000	22500	0	42500	Prevención de desastres	JSF	
						P(a)	0	1	1	0	2	P(a)	0	20000	22500	0	42500			
						A						A								
2.3 Analysis de capacidad institucional realizado	Diagnose DRM performances at the local level, the local territorial Committee performances, and action plan	Evaluaciones (#)	0	2019	# of documents	P	0	2	1	0	3	P	0	5000	5800	0	10800	Prevención de desastres	JSF	
						P(a)	0	2	1	0	3	P(a)	0	5000	5800	0	10800			
						A						A								
2.3 Analysis de capacidad institucional realizado	Diagnose DRM performances at the local level, the local territorial Committee performances, and action plan	Evaluaciones (#)	0	2019	# of documents	P	0	2	1	0	3	P	0	5000	5800	0	10800	Prevención de desastres	JSF	
						P(a)	0	2	1	0	3	P(a)	0	5000	5800	0	10800			
						A						A								
2.4 Instituciones capacitados	technical workshops for the national information sharing systems	Instituciones (#)	0	2019	# of events	P	0	5	5	0	10	P	0	15000	14500	0	29500	Prevención de desastres	JSF	
						P(a)	0			0	0	P(a)	0	15000	14500	0	29500			
						A						A								
2.5 Sistemas de gestión de información implementados	new SINI node installed	Sistemas (#)	0	2019	# of IT system node	P	0	1	0	0	1	P	0	20000	0	0	20000	Prevención de desastres	JSF	
						P(a)	0	1	0	0	1	P(a)	0	20000	0	0	20000			
						A						A								
3 Sustainable implementation to reduce vulnerability						Progreso Físico						Progreso Financiero								
Productos	Descripción del producto	Unidad de Medida	Base	Año Base	Modo de Verificación	2019	2020	2021	2022	EOP	2019	2020	2021	2022	EOP	Tema	Fondo	Banderas		
3.1 Planes de acción diseñados	ONESVIE institutional plan (building the seismic research center)	Planes de acción (#)	0	2019	# of documents	P	0	0	1	0	1	P	0	35000	35000	0	70000	Prevención de desastres	JSF	
						P(a)	0	0	1	0	1	P(a)	0	35000	35000	0	70000			
						A						A								
3.2 Planes de acción diseñados	National Public Investment Systsem regulation (incorporating DRM)	Planes de acción (#)	0	2018	# of documents	P	0	0	1	0	1	P	0	15000	10000	0	25000	Prevención de desastres	JSF	
						P(a)	0	0	1	0	1	P(a)	0	15000	10000	0	25000			
						A						A								
3.3 Planes de acción diseñados	updating the national and local land use plans	Planes de acción (#)	0	2019	# of documents	P	0	0	1	0	1	P	0	25000	25000	0	50000	Prevención de desastres	JSF	
						P(a)	0	0	1	0	1	P(a)	0	25000	25000	0	50000			
						A						A								
3.4 Estudio de prefactibilidad realizado	Feasibility study and design for priority investment projects	Estudios (#)	0	2019	# of documents	P	0	0	0	1	1	P	0	30000	60000	10000	100000	Prevención de desastres	JSF	
						P(a)	0	0	0	1	1	P(a)	0	30000	60000	10000	100000			
						A						A								

Otro Costo

Costo Total

 Indicador CRF

 Indicador de Productos Estándar

	2019	2020	2021	2022	Costo Total
P		\$350,000.00	\$361,800.00	\$38,200.00	\$750,000.00
P(a)		\$350,000.00	\$361,800.00	\$38,200.00	\$750,000.00
A					