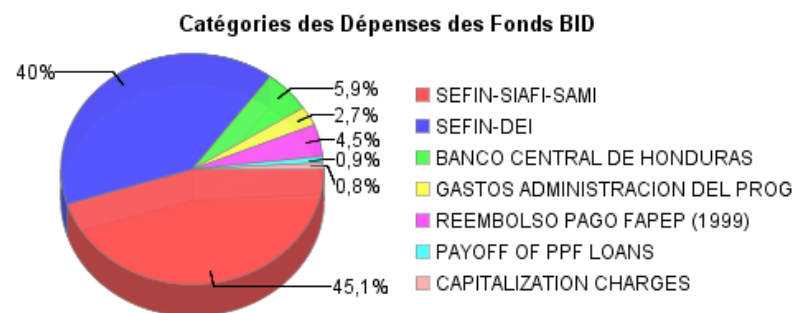
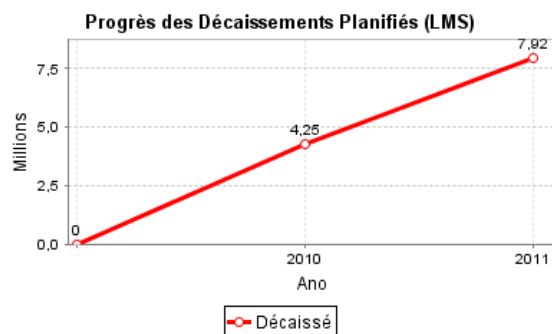
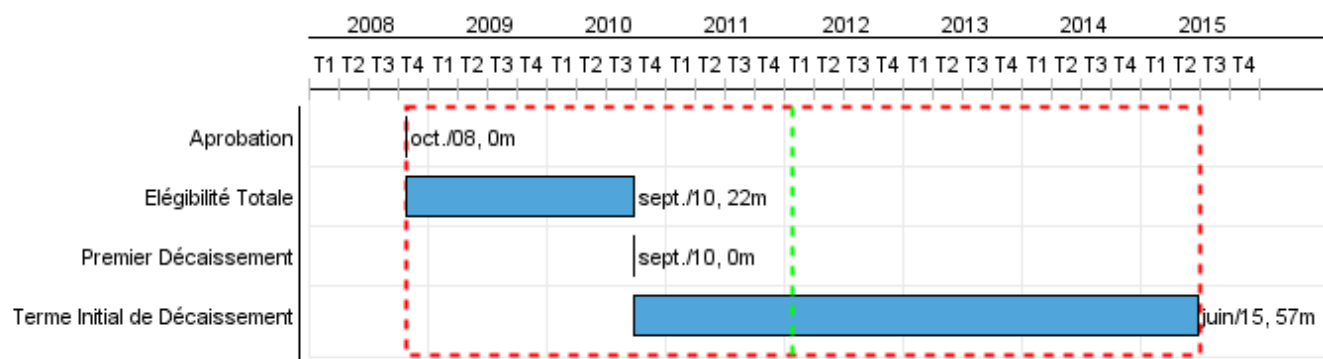


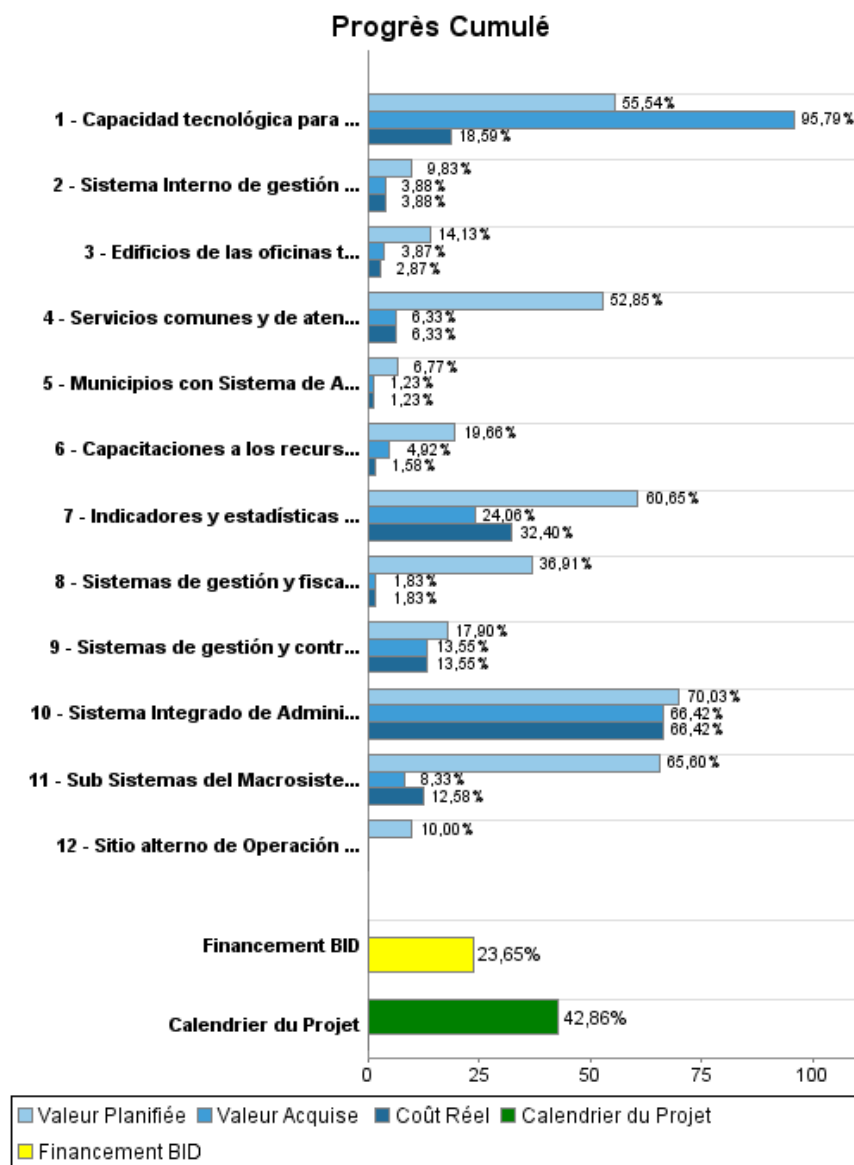
Rapport Résumé

Données Générales		Fonds Disponibles (US\$)	Coût Total et Source de Financement
Agence d' Exécution (EA):	SECRETARIA DE FINANZAS		
Secteur:	REFORM / MODERNIZATION OF THE STATE-FISCAL REFORM		
Numéro(s) de Prêt(s):	2032/BL-HO	Montant Courant Approuvé:	28.600.000,00
Étape:	Approved	Montant Décaissé à ce Jour:	6.762.958,08
Type d' Opération:	INV - Investissement	% Décaissé:	23,65
Opération(s) Connexe(s):	HO0208, HO-P1010, HO-T1082, HO-T1106, HO-L1038	Solde:	21.837.041,92
Sous-Type de l'Opération:	ESP - Specific Investment Operation		
		Initial BID:	28.600.000,00
		Courant BID:	28.600.000,00
		Pari Passu:	100,00
		Cofinancement/Pays:	
		Estimation Initiale:	28.600.000,00
		Période d'Amortissement (mois):	278

Catégorie d'Impact Environnemental et Social du Projet	Reformulation	Validation
Catégorie d'Impact Environnemental et Social du Projet:	C () Les objectifs du projet ont-ils été reformulés?	Validé par le Chef de Division: Sep 26, 2011
		Validé par le Représentant: Sep 30, 2011



Progrès Cumulé à 2011



Résultats

Résultat:	Transparencia en el uso de los recursos públicos, incrementada
------------------	--

Indicateur	Unité de Mesure	Ligne de Base	Année Ligne de Base		2010	2011	2012	2013	2014	Fin du Projet
Ejecución del Presupuesto de Gastos de todas las Secretarías de Estado publicadas en tiempo real, en el portal de Secretaría de Finanzas	%		2009	P A			100,00			100,00
Municipios rindiendo cuentas a través del Sistema de Administración Municipal	Gobiernos Municipales		2009	P A					25,00	40,00
Porcentaje de Series estadísticas macroeconómicas de Honduras producidas que son publicadas	%		2009	P A				100,00		100,00

Résultat:	Eficiencia de la Gestión fiscal de los recursos incrementada
------------------	--

Indicateur	Unité de Mesure	Ligne de Base	Année Ligne de Base		2010	2011	2012	2013	2014	Fin du Projet
Recaudación por empleado de la Dirección Ejecutiva de Ingresos incrementada	Millones de Lempiras por empleado	17,06	2008	P A				18,18		19,30
Grandes Contribuyentes que pagan sus impuestos sobre la renta a través del Portal Dirección Ejecutiva de Ingresos en línea	Contribuyente	178,00	2010	P A				285,00		485,00

Résultat:	Sostenibilidad del Sistema Integrado de Administración Financiera mejorada
------------------	--

Indicateur	Unité de Mesure	Ligne de Base	Année Ligne de Base		2010	2011	2012	2013	2014	Fin du Projet
Personal de la Unidad de Modernización del Estado administrando el sistema	Plazas		2009	P A	20,00 60,00	20,00	20,00			60,00

Produites: Progrès Physique et Financier Annuel 2011

Description	Unité de Mesure	Physique				Financier			
		Planifié	Réel	Unités Cumulées	Unités FDP	Planifié	Réel	Coûts Cumulées	Coûts FDP
Administración tributaria y aduanera									
Edificios de las oficinas tributarias y aduaneras readecuados	Edificios	1,00	0,27		8,00	732.882,00	145.576,00		5.214.700,00
Servicios comunes y de atención al contribuyente establecidos	Servicios		0,36		2,00	986.644,00	107.823,00		1.889.200,00
Sistema Interno de gestión por resultado implementado	Sistema		0,19		1,00	25.000,00	9.854,00		254.200,00
Sistemas de gestión y control aduanero implementados	Sistema		0,27		1,00	210.500,00	159.363,00		1.175.900,00
Sistemas de gestión y fiscalización de tributos internos implementado	Sistemas		0,15		6,00	717.100,00	26.852,00		1.967.600,00
Consolidación del Sist Integrado de Admin Financiera e implantación del Sist de Admin Municipal									
Capacitaciones a los recursos humanos del Sistema Integrado de Administración Financiera entregadas	Capacitaciones	4,00	1,00		10,00	106.000,00	8.510,00		539.125,00
Capacidad tecnológica para la atención de usuarios Sistema Integrado de Administración Financiera incrementada	Usuarios concurrentes	1.093,00	1.885,00		4.186,00	932.000,00	312.000,00		1.678.000,00
Sitio alternativo de Operación del Sistema Integrado de Administración Financiera establecido	Sitio alternativo				1,00	25.000,00			250.000,00
Sistema Integrado de Administración Financiera implementado	Sistemas				1,00	92.000,00	21.879,00		1.945.092,00
Municipios con Sistema de Administración Municipal Integrado	Gobiernos				40,00	531.794,00	92.406,00		7.919.852,00
Estadísticas Fiscales y Monetarias del Banco Central									
Indicadores y estadísticas adaptadas a las mejores prácticas internacionales	Series Estadísticas	2,00			7,00	447.691,00	102.084,00		1.223.775,00
Sub Sistemas del Macrosistema Integrado de Estadísticas Macroeconómicas del Banco Central de Honduras implementado	Sub Sistema	1,00			4,00	221.997,00	16.501,00		387.584,00
Gestión del Programa y costos financieros									
TOTAL						5.028.608,00	1.002.848,00		24.445.028,00