

## Informe Resumido

### Datos Básicos del Proyecto

Agencia Ejecutora (AE):	SECRETARIA DE FINANZAS
Sector:	REFORM / MODERNIZATION OF THE STATE-FISCAL POLICY FOR SUSTAINABILITY AND GROWTH
Número(s) de Préstamo:	2032/BL-HO
Etapas:	Approved
Tipo de Operación:	INV - Inversión
Operación(es) Relacionada(s):	HO0208, HO-P1010, HO-T1082, HO-T1106, HO-L1038
Subtipo de Operación:	ESP - Inversión Específica

### Fondos Disponibles (US\$)

Monto Aprobado Actual:	28.600.000,00
Monto Desembolsado a la fecha:	14.283.059,50
% Desembolsado:	49,94
Saldo:	14.316.940,50

### Costo total y Fuente

BID Original:	28.600.000,00
Actual BID:	28.600.000,00
Pari-passu:	100,00
Co-financiamiento/País:	
Estimado Original:	28.600.000,00
Período de Amortización (meses):	278

### Categoría de Impacto Ambiental y Social del Proyecto

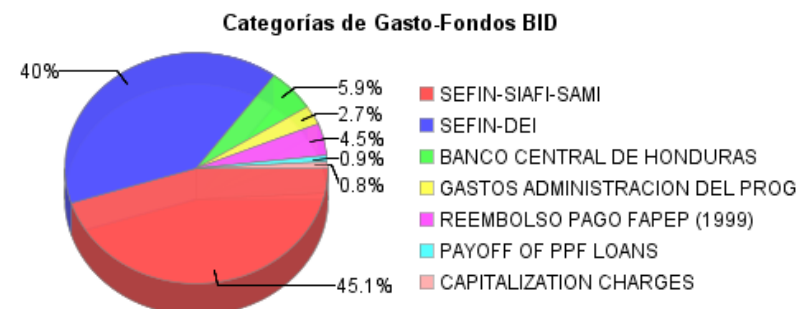
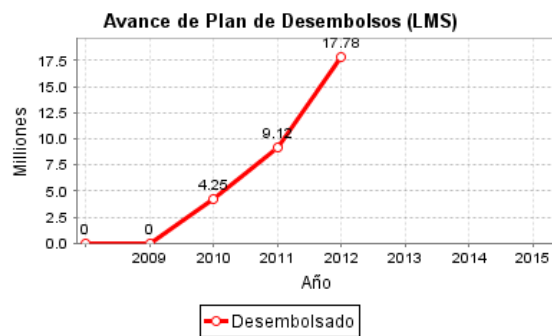
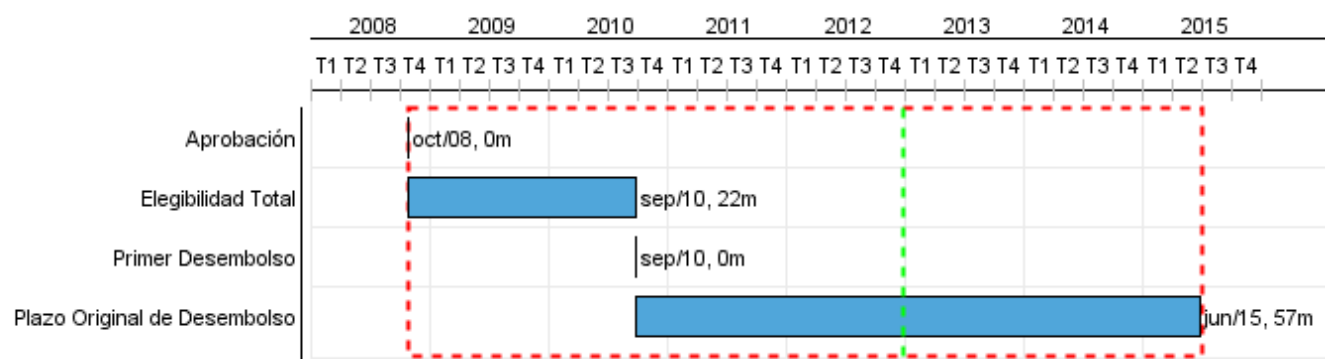
Categoría de Impacto Ambiental y Social del Proyecto: Ninguno

### Reformulación

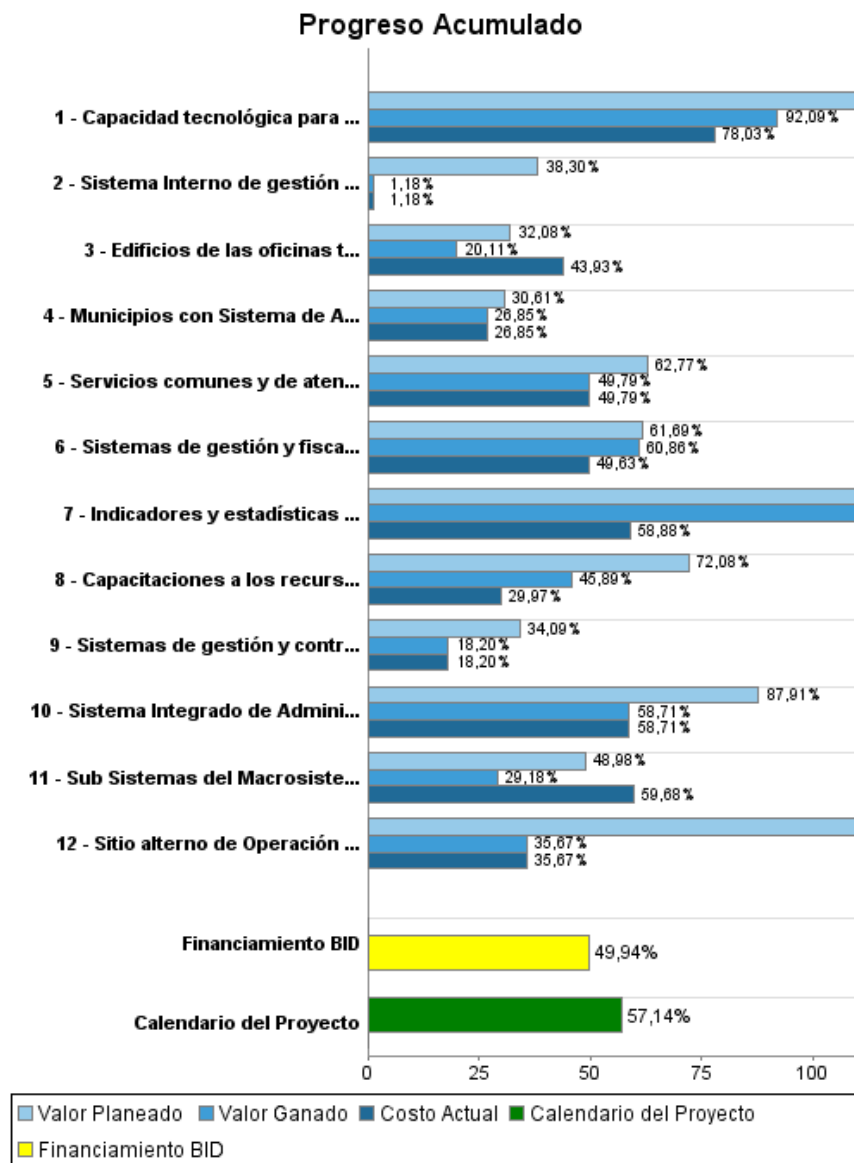
( ) ¿El objetivo (s) del proyecto fue reformulado?

### Validación

Validado por el Jefe de División: 26-sep-2012  
Validado por Representante de País: 28-sep-2012



## Progreso Acumulado al 2012



## Resultados

**Resultado:** Transparencia en el uso de los recursos públicos, incrementada

Indicador	Unidad de Medida	Línea de base	Año Línea de base		2010	2011	2012	2013	2014	Fin de Proyecto
Ejecución del Presupuesto de Gastos de todas las Secretarías de Estado publicadas en tiempo real, en el portal de Secretaría de Finanzas	%		2009	P A				100.00		100.00
Municipios rindiendo cuentas a través del Sistema de Administración Municipal	Gobiernos Municipales		2009	P A					25.00	40.00
Porcentaje de Series estadísticas macroeconómicas de Honduras producidas que son publicadas	%		2009	P A				100.00		100.00

**Resultado:** Eficiencia de la Gestión fiscal de los recursos incrementada

Indicador	Unidad de Medida	Línea de base	Año Línea de base		2010	2011	2012	2013	2014	Fin de Proyecto
Recaudación por empleado de la Dirección Ejecutiva de Ingresos incrementada	Millones de Lempiras por empleado	17.06	2008	P A				18.18		19.30
Grandes Contribuyentes que pagan sus impuestos sobre la renta a través del Portal Dirección Ejecutiva de Ingresos en línea	Contribuyente	178.00	2010	P A				285.00		485.00

**Resultado:** Sostenibilidad del Sistema Integrado de Administración Financiera mejorada

Indicador	Unidad de Medida	Línea de base	Año Línea de base		2010	2011	2012	2013	2014	Fin de Proyecto
Personal de la Unidad de Modernización del Estado administrando el sistema	Plazas		2009	P A	20.00 60.00	20.00 60.00	20.00			60.00

**Productos: Progreso Físico y Financiero Anual 2012**

Descripción	Unidad de medida	Físico				Financiero			
		Planeado	Actual	Unidades Acumuladas	Unidades FDP	Planeado	Actual	Costos Acumulados	Costos FDP
<b>Administración tributaria y aduanera</b>									
Edificios de las oficinas tributarias y aduaneras readecuados	Edificios	3,00	1,00		7,00	936.131,00	1.012.064,00		5.215.600,00
Servicios comunes y de atención al contribuyente establecidos	Servicios				2,00	174.798,00	118.103,00		1.869.124,00
Sistema Interno de gestión por resultado implementado	Sistema				1,00	200.000,00	6.928,00		587.488,00
Sistemas de gestión y control aduanero implementados	Sistema				1,00	189.683,00	34.806,00		1.174.034,00
Sistemas de gestión y fiscalización de tributos internos implementados	Sistemas	1,00	1,00		6,00	294.950,00	109.021,00		1.655.354,00
<b>Consolidación del Sist Integrado de Admin Financiera e implantación del Sist de Admin Municipal</b>									
Capacitaciones a los recursos humanos del Sistema Integrado de Administración Financiera entregadas	Capacitaciones	5,00	2,00		10,00	274.725,00	57.000,00		528.232,00
Capacidad tecnológica para la atención de usuarios Sistema Integrado de Administración Financiera incrementada	Usuarios concurrentes	1.285,00	663,00		4.186,00	646.000,00	633.000,00		1.373.931,00
Sitio alternativo de Operación del Sistema Integrado de Administración Financiera establecido	Sitio alternativo				1,00	70.090,00	25.000,00		70.090,00
Sistema Integrado de Administración Financiera implementado	Sistemas				1,00	606.983,00	45.000,00		2.239.964,00
Municipios con Sistema de Administración Municipal Integrado	Gobiernos				40,00	1.770.338,00	1.403.000,00		7.535.782,00
<b>Estadísticas Fiscales y Monetarias del Banco Central</b>									
Indicadores y estadísticas adaptadas a las mejores prácticas internacionales	Series Estadísticas	4,00	2,00		11,00	238.702,00	124.000,00		732.529,98
Sub Sistemas del Macrosistema Integrado de Estadísticas Macroeconómicas del Banco Central de Honduras implementado	Sub Sistema	2,00			6,00	172.494,00	80.000,00		871.297,54
<b>Gestión del Programa y costos financieros</b>									
Gestión del Programa	N/A					749.030,00	513.617,00		2.557.177,00
Intereses y FIV	N/A								499.279,00
PPF	N/A								1.281.321,00
<b>TOTAL</b>						<b>6.323.924,00</b>	<b>4.161.539,00</b>		<b>28.191.203,52</b>