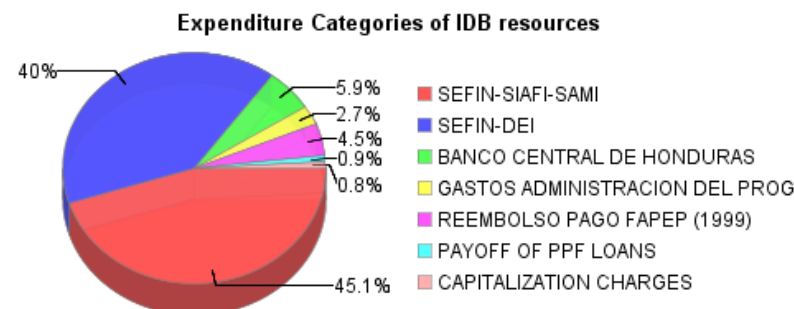
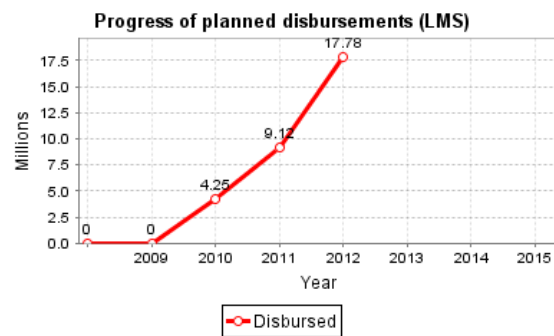
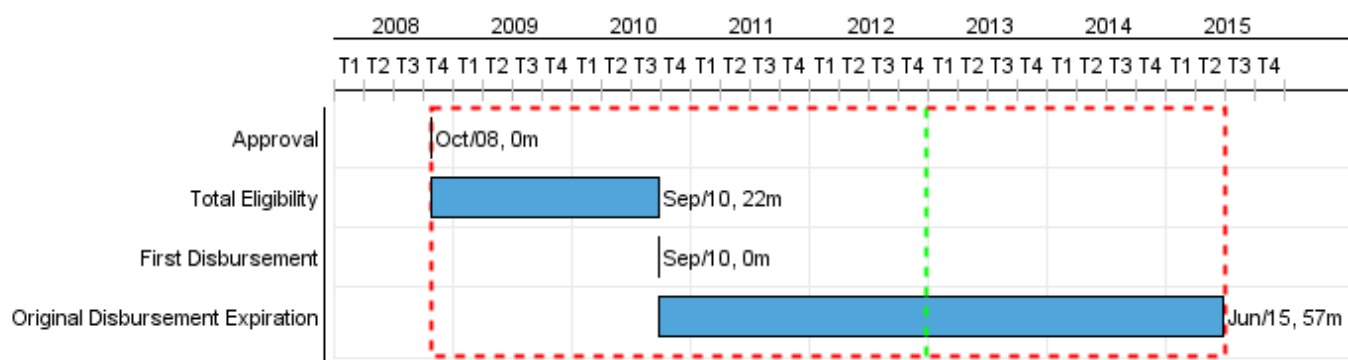


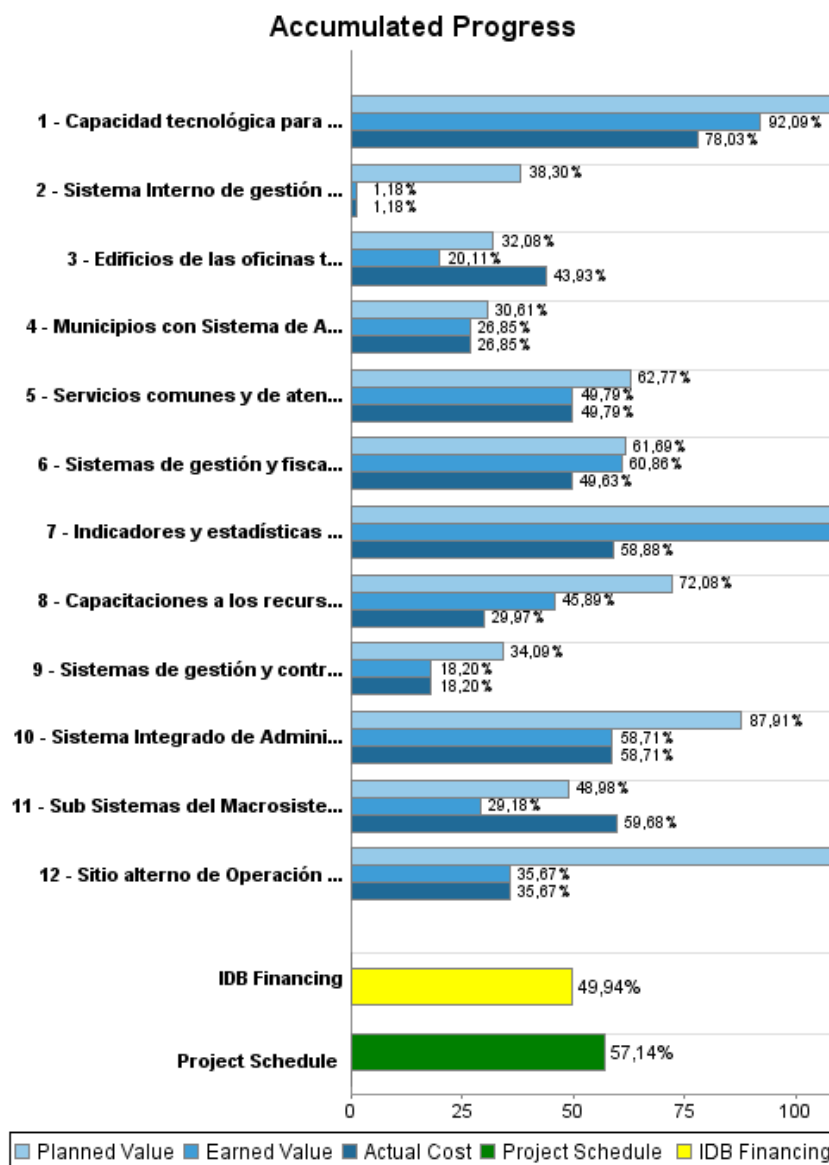
## Summary Report

Basic Data		Available Funds (US\$)		Total Cost and Source	
Executing Agency (EA):	SECRETARIA DE FINANZAS				
Sector:	REFORM / MODERNIZATION OF THE STATE-FISCAL POLICY FOR SUSTAINABILITY AND GROWTH				
Loan Number(s):	2032/BL-HO	Current Approved Amount:	28.600.000,00	Original IDB:	28.600.000,00
Stage:	Approved	Disbursed Amount to Date:	14.283.059,50	Current IDB:	28.600.000,00
Operation Type:	INV - Investment	% Disbursed:	49,94	Pari-passu:	100,00
Related Operation(s):	HO0208, HO-P1010, HO-T1082, HO-T1106, HO-L1038	Balance:	14.316.940,50	Co-Financing/Country:	
Operation Subtype:	ESP - Specific Investment Operation			Original Estimate:	28.600.000,00
				Amortization Period (months):	278

Project Environmental and Social Impact Category	Reformulation	Validation
Project Environmental and Social Impact Category: None	( ) Was the objective(s) of this project reformulated?	Validated by Division Chief: 26-sep-2012 Validated by Country Representative: 28-sep-2012



## Accumulated Progress as of 2012



## Outcomes

<b>Outcome:</b>	Transparencia en el uso de los recursos públicos, incrementada
-----------------	--

Indicator	Unit of Measure	Baseline	Baseline Year		2010	2011	2012	2013	2014	End of project
Ejecución del Presupuesto de Gastos de todas las Secretarías de Estado publicadas en tiempo real, en el portal de Secretaría de Finanzas	%		2009	P A				100.00		100.00
Municipios rindiendo cuentas a través del Sistema de Administración Municipal	Gobiernos Municipales		2009	P A					25.00	40.00
Porcentaje de Series estadísticas macroeconómicas de Honduras producidas que son publicadas	%		2009	P A				100.00		100.00

<b>Outcome:</b>	Eficiencia de la Gestión fiscal de los recursos incrementada
-----------------	--

Indicator	Unit of Measure	Baseline	Baseline Year		2010	2011	2012	2013	2014	End of project
Recaudación por empleado de la Dirección Ejecutiva de Ingresos incrementada	Millones de Lempiras por empleado	17.06	2008	P A				18.18		19.30
Grandes Contribuyentes que pagan sus impuestos sobre la renta a través del Portal Dirección Ejecutiva de Ingresos en línea	Contribuyente	178.00	2010	P A				285.00		485.00

<b>Outcome:</b>	Sostenibilidad del Sistema Integrado de Administración Financiera mejorada
-----------------	--

Indicator	Unit of Measure	Baseline	Baseline Year		2010	2011	2012	2013	2014	End of project
Personal de la Unidad de Modernización del Estado administrando el sistema	Plazas		2009	P A	20.00 60.00	20.00 60.00	20.00			60.00

**Outputs: Annual Physical and Financial Progress 2012**

Description	Unit of Measure	Physical				Financial			
		Planned	Actual	Accumulated units	EOP units	Planned	Actual	Accumulated costs	EOP costs
Administración tributaria y aduanera									
Edificios de las oficinas tributarias y aduaneras readecuados	Edificios	3,00	1,00		7,00	936.131,00	1.012.064,00		5.215.600,00
Servicios comunes y de atencion al contribuyente establecidos	Servicios				2,00	174.798,00	118.103,00		1.869.124,00
Sistema Interno de gestión por resultado implementado	Sistema				1,00	200.000,00	6.928,00		587.488,00
Sistemas de gestión y control aduanero implementados	Sistema				1,00	189.683,00	34.806,00		1.174.034,00
Sistemas de gestión y fiscalización de tributos internos implementado	Sistemas	1,00	1,00		6,00	294.950,00	109.021,00		1.655.354,00
Consolidación del Sist Integrado de Admin Financiera e implantación del Sist de Admin Municipal									
Capacitaciones a los recursos humanos del Sistema Integrado de Administración Financiera entregadas	Capacitaciones	5,00	2,00		10,00	274.725,00	57.000,00		528.232,00
Capacidad tecnológica para la atención de usuarios Sistema Integrado de Administración Financiera incrementada	Usuarios concurrentes	1.285,00	663,00		4.186,00	646.000,00	633.000,00		1.373.931,00
Sitio alternativo de Operación del Sistema Integrado de Administración Financiera establecido	Sitio alternativo				1,00	70.090,00	25.000,00		70.090,00
Sistema Integrado de Administración Financiera implementado	Sistemas				1,00	606.983,00	45.000,00		2.239.964,00
Municipios con Sistema de Administracion Municipal Integrado	Gobiernos				40,00	1.770.338,00	1.403.000,00		7.535.782,00
Estadísticas Fiscales y Monetarias del Banco Central									
Indicadores y estadísticas adaptadas a las mejores prácticas internacionales	Series Estadísticas	4,00	2,00		11,00	238.702,00	124.000,00		732.529,98
Sub Sistemas del Macrosistema Integrado de Estadísticas Macroeconómicas del Banco Cental de Honduras implementado	Sub Sistema	2,00			6,00	172.494,00	80.000,00		871.297,54
Gestión del Programa y costos financieros									
Gestión del Programa	N/A					749.030,00	513.617,00		2.557.177,00
Intereses y FIV	N/A								499.279,00
PPF	N/A								1.281.321,00
TOTAL						6.323.924,00	4.161.539,00		28.191.203,52