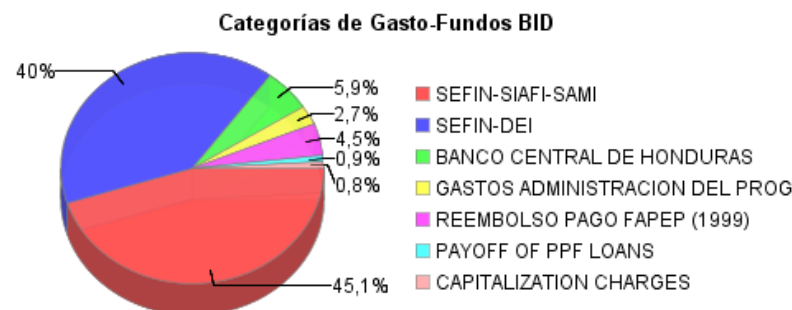
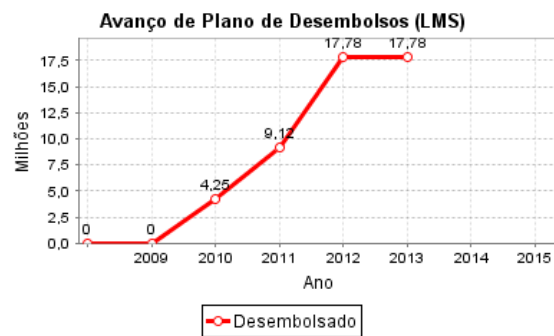
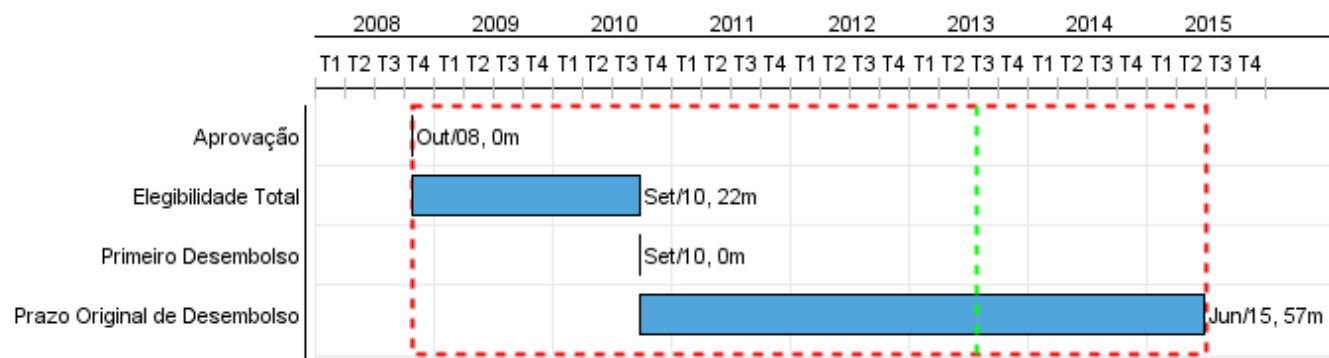


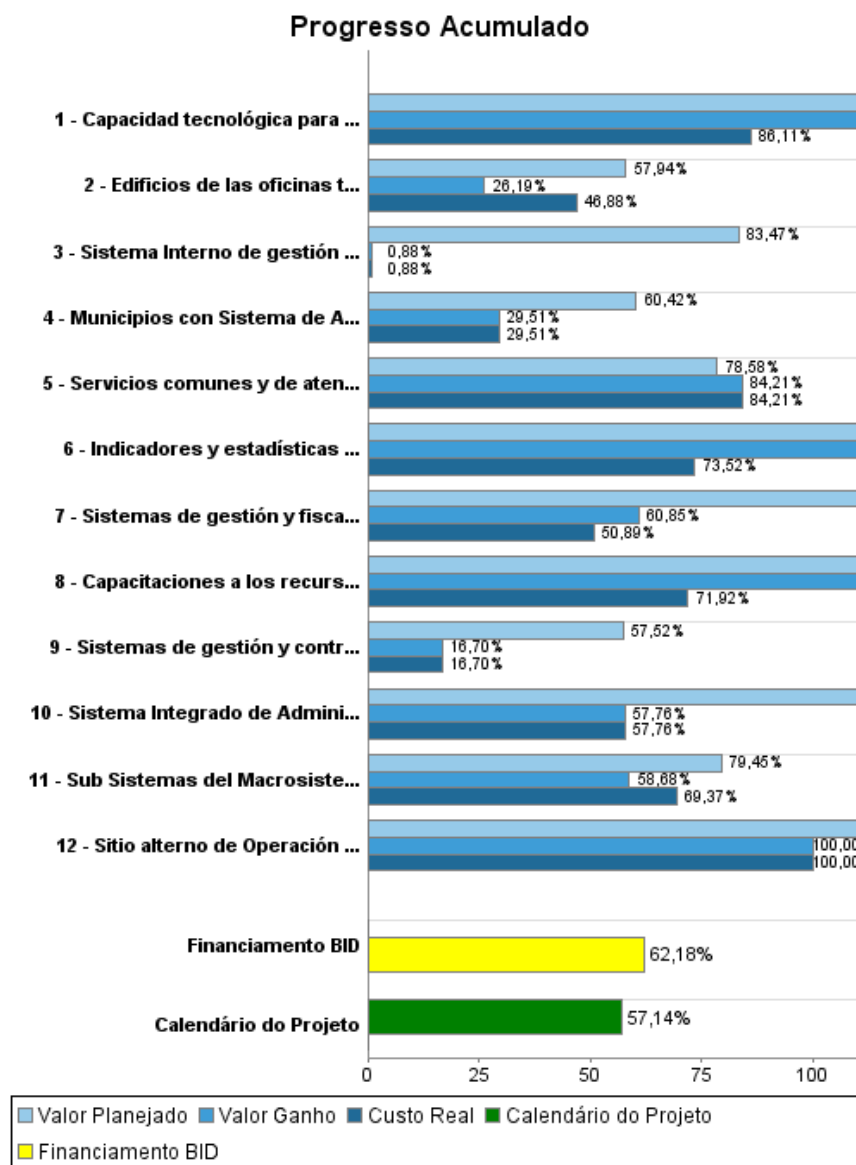
## Relatório Resumido

Dados Gerais	Fundos Disponíveis (US\$)	Custo Total e Fonte
Executor: SECRETARIA DE FINANZAS		
Sector: REFORM / MODERNIZATION OF THE STATE-FISCAL POLICY FOR SUSTAINABILITY AND GROWTH		
Número da Operação: 2032/BL-HO	Atual: 28.600.000,00	Original BID: 28.600.000,00
Estágio: Approved	Desembolsado: 17.783.059,50	Corrente BID: 28.600.000,00
Tipo Operação: INV - Investimento	% Desembolsado: 62,18	Pari-passu: 100,00
Operação Relacionada: HO0208, HO-P1010, HO-T1082, HO-T1106, HO-L1038, RG-T2261	Saldo: 10.816.940,50	Cofinanciamento/País:
Subtipo de Operação: ESP - Specific Investment Operation		Original Estimado: 28.600.000,00
		Período de Amortização (meses): 278

Categoria do impacto social	Reformulação	Validação
Categoria do impacto social: Nenhum	( ) Os objetivos do projeto foram reformulados?	Validado pelo Chefe de Divisão: 04-abr-2013 Validado pelo Representante do País: 16-abr-2013



## Progresso Acumulado até 2012



## Resultados

**Resultado:** Transparencia en el uso de los recursos públicos, incrementada

Indicador	Unidade Medida	Linha Base	Ano Linha Base		2010	2011	2012	2013	2014	Final do Projeto
Ejecución del Presupuesto de Gastos de todas las Secretarías de Estado publicadas en tiempo real, en el portal de Secretaría de Finanzas	%		2009	P A				100,00		100,00
Municipios rindiendo cuentas a través del Sistema de Administración Municipal	Gobiernos Municipales		2009	P A					25,00	40,00
Porcentaje de Series estadísticas macroeconómicas de Honduras producidas que son publicadas	%		2009	P A				100,00		100,00

**Resultado:** Eficiencia de la Gestión fiscal de los recursos incrementada

Indicador	Unidade Medida	Linha Base	Ano Linha Base		2010	2011	2012	2013	2014	Final do Projeto
Recaudación por empleado de la Dirección Ejecutiva de Ingresos incrementada	Millones de Lempiras por empleado	17,06	2008	P A				18,18		19,30
Grandes Contribuyentes que pagan sus impuestos sobre la renta a través del Portal Dirección Ejecutiva de Ingresos en línea	Contribuyente	178,00	2010	P A				285,00		485,00

**Resultado:** Sostenibilidad del Sistema Integrado de Administración Financiera mejorada

Indicador	Unidade Medida	Linha Base	Ano Linha Base		2010	2011	2012	2013	2014	Final do Projeto
Personal de la Unidad de Modernización del Estado administrando el sistema	Plazas		2009	P A	20,00 60,00	20,00 60,00	20,00			60,00

## Produtos: Progresso Físico e Financeiro Anual 2012

Descrição	Unidade de medida	Físico				Financeiro			
		Planejado	Atual	Unidades Acumuladas	Unidades FDP	Planejado	Atual	Custos Acumulados	Custos FDP
Administración tributaria y aduanera									
Edificios de las oficinas tributarias y aduaneras readecuados	Edificios	3,00	2,00		8,00	936.131,00	1.157.000,00		5.197.066,00
Servicios comunes y de atencion al contribuyente establecidos	Servicios				3,00	174.798,00	761.000,00		1.868.483,00
Sistema Interno de gestión por resultado implementado	Sistema				1,00	200.000,00	5.000,00		567.893,00
Sistemas de gestión y control aduanero implementados	Sistema				1,00	189.683,00	14.000,00		1.154.761,00
Sistemas de gestión y fiscalización de tributos internos implementado	Sistemas	1,00	1,00		6,00	294.950,00	130.000,00		1.655.508,00
Consolidación del Sist Integrado de Admin Financiera e implantación del Sist de Admin Municipal									
Capacitaciones a los recursos humanos del Sistema Integrado de Administración Financiera entregadas	Capacitaciones	5,00	8,00		25,00	274.725,00	206.000,00		427.306,00
Capacidad tecnológica para la atención de usuarios Sistema Integrado de Administración Financiera incrementada	Usuarios concurrentes	1.285,00	1.250,00		4.221,00	646.000,00	658.000,00		1.274.087,00
Sitio alternativo de Operación del Sistema Integrado de Administración Financiera establecido	Sitio alternativo		1,00		1,00	70.090,00	74.000,00		74.000,00
Sistema Integrado de Administración Financiera implementado	Sistemas				1,00	606.983,00	112.000,00		2.392.721,00
Municipios con Sistema de Administracion Municipal Integrado	Gobiernos				40,00	1.770.338,00	1.785.000,00		8.151.530,00
Estadísticas Fiscales y Monetarias del Banco Central									
Indicadores y estadísticas adaptadas a las mejores prácticas internacionales	Series Estadísticas	4,00	4,00		11,00	238.702,00	205.756,00		697.849,00
Sub Sistemas del Macrosistema Integrado de Estadísticas Macroeconómicas del Banco Cental de Honduras implementado	Sub Sistema	2,00	3,00		6,00	172.494,00	166.386,00		874.198,00
Gestión del Programa y costos financieros									
Gestión del Programa	N/A					749.030,00	827.735,00		2.483.998,00
Intereses y FIV	N/A								499.279,00
PPF	N/A								1.281.321,00
TOTAL						6.323.924,00	6.101.877,00		28.600.000,00