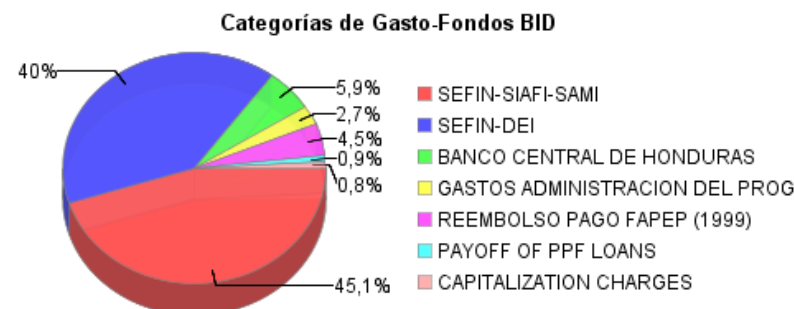
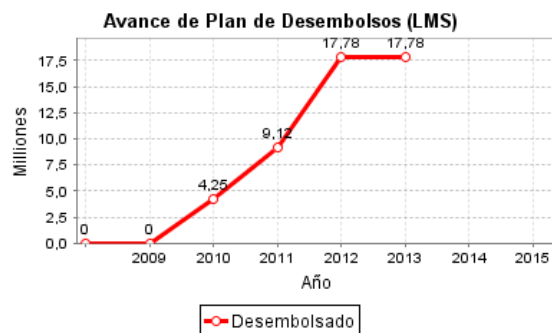
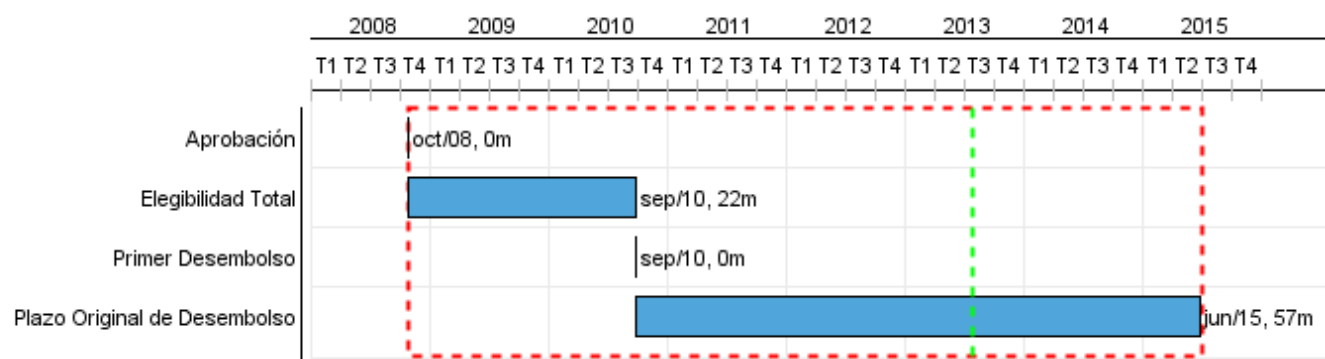


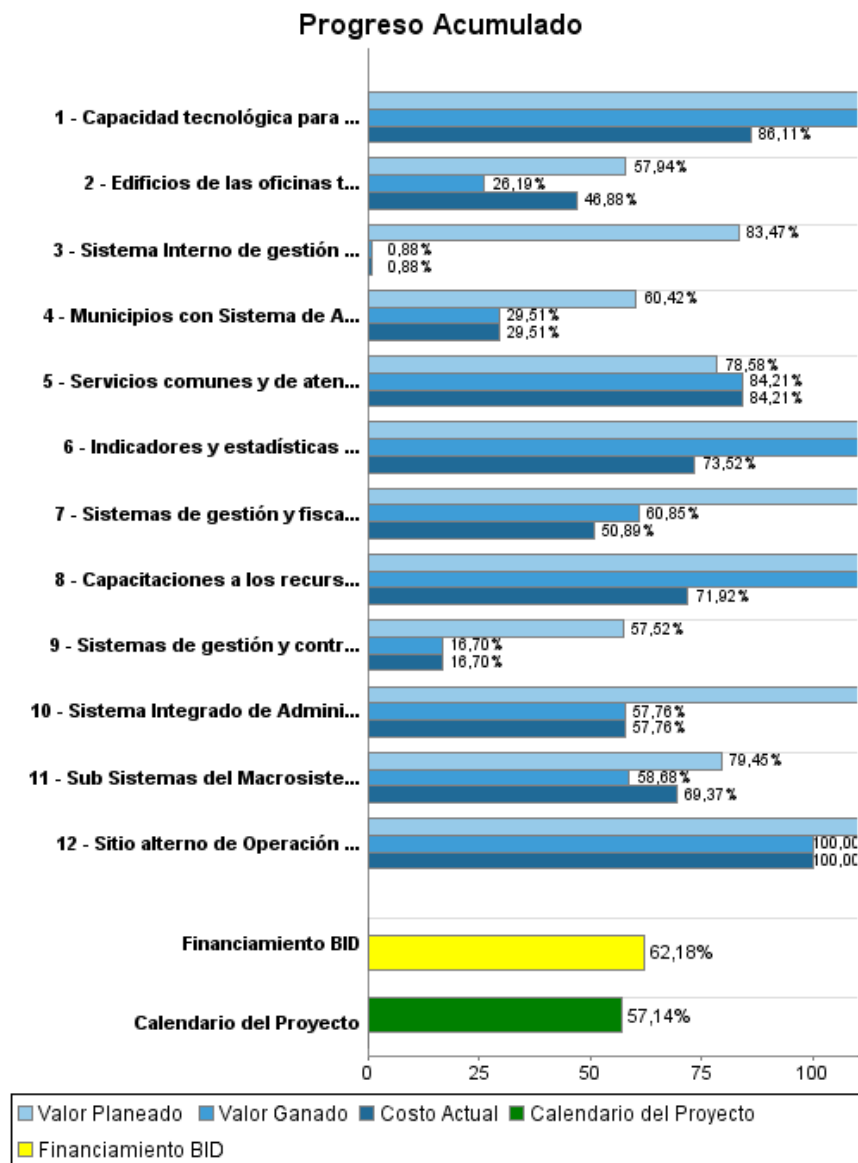
Informe Resumido

| Datos Básicos del Proyecto | | Fondos Disponibles (US\$) | Costo total y Fuente |
|-------------------------------|---|--|--------------------------------------|
| Agencia Ejecutora (AE): | SECRETARIA DE FINANZAS | | |
| Sector: | REFORM / MODERNIZATION OF THE STATE-FISCAL POLICY FOR SUSTAINABILITY AND GROWTH | | |
| Número(s) de Préstamo: | 2032/BL-HO | Monto Aprobado Actual: 28.600.000,00 | BID Original: 28.600.000,00 |
| Etapas: | Approved | Monto Desembolsado a la fecha: 17.783.059,50 | Actual BID: 28.600.000,00 |
| Tipo de Operación: | INV - Inversión | % Desembolsado: 62,18 | Pari-passu: 100,00 |
| Operación(es) Relacionada(s): | HO0208, HO-P1010, HO-T1082, HO-T1106, HO-L1038, RG-T2261 | Saldo: 10.816.940,50 | Co-financiamiento/País: |
| Subtipo de Operación: | ESP - Inversión Específica | | Estimado Original: 28.600.000,00 |
| | | | Período de Amortización (meses): 278 |

| Categoría de Impacto Ambiental y Social del Proyecto | Reformulación | Validación |
|---|--|--|
| Categoría de Impacto Ambiental y Social del Proyecto: Ninguno | () ¿El objetivo (s) del proyecto fue reformulado? | Validado por el Jefe de División: 04-abr-2013 Validado por Representante de País: 16-abr-2013 |



Progreso Acumulado al 2012



Resultados

Resultado: Transparencia en el uso de los recursos públicos, incrementada

| Indicador | Unidad de Medida | Línea de base | Año Línea de base | | 2010 | 2011 | 2012 | 2013 | 2014 | Fin de Proyecto |
|--|-----------------------|---------------|-------------------|--------|------|------|------|--------|-------|-----------------|
| Ejecución del Presupuesto de Gastos de todas las Secretarías de Estado publicadas en tiempo real, en el portal de Secretaría de Finanzas | % | | 2009 | P A | | | | 100,00 | | 100,00 |
| Municipios rindiendo cuentas a través del Sistema de Administración Municipal | Gobiernos Municipales | | 2009 | P A | | | | | 25,00 | 40,00 |
| Porcentaje de Series estadísticas macroeconómicas de Honduras producidas que son publicadas | % | | 2009 | P A | | | | 100,00 | | 100,00 |

Resultado: Eficiencia de la Gestión fiscal de los recursos incrementada

| Indicador | Unidad de Medida | Línea de base | Año Línea de base | | 2010 | 2011 | 2012 | 2013 | 2014 | Fin de Proyecto |
|--|-----------------------------------|---------------|-------------------|--------|------|------|------|--------|------|-----------------|
| Recaudación por empleado de la Dirección Ejecutiva de Ingresos incrementada | Millones de Lempiras por empleado | 17,06 | 2008 | P A | | | | 18,18 | | 19,30 |
| Grandes Contribuyentes que pagan sus impuestos sobre la renta a través del Portal Dirección Ejecutiva de Ingresos en línea | Contribuyente | 178,00 | 2010 | P A | | | | 285,00 | | 485,00 |

Resultado: Sostenibilidad del Sistema Integrado de Administración Financiera mejorada

| Indicador | Unidad de Medida | Línea de base | Año Línea de base | | 2010 | 2011 | 2012 | 2013 | 2014 | Fin de Proyecto |
|--|------------------|---------------|-------------------|--------|----------------|----------------|-------|------|------|-----------------|
| Personal de la Unidad de Modernización del Estado administrando el sistema | Plazas | | 2009 | P A | 20,00 60,00 | 20,00 60,00 | 20,00 | | | 60,00 |

Productos: Progreso Físico y Financiero Anual 2012

| Descripción | Unidad de medida | Físico | | | | Financiero | | | |
|--|-----------------------|----------|----------|---------------------|--------------|---------------------|---------------------|-------------------|----------------------|
| | | Planeado | Actual | Unidades Acumuladas | Unidades FDP | Planeado | Actual | Costos Acumulados | Costos FDP |
| Administración tributaria y aduanera | | | | | | | | | |
| Edificios de las oficinas tributarias y aduaneras readecuados | Edificios | 3,00 | 2,00 | | 8,00 | 936.131,00 | 1.157.000,00 | | 5.197.066,00 |
| Servicios comunes y de atención al contribuyente establecidos | Servicios | | | | 3,00 | 174.798,00 | 761.000,00 | | 1.868.483,00 |
| Sistema Interno de gestión por resultado implementado | Sistema | | | | 1,00 | 200.000,00 | 5.000,00 | | 567.893,00 |
| Sistemas de gestión y control aduanero implementados | Sistema | | | | 1,00 | 189.683,00 | 14.000,00 | | 1.154.761,00 |
| Sistemas de gestión y fiscalización de tributos internos implementados | Sistemas | 1,00 | 1,00 | | 6,00 | 294.950,00 | 130.000,00 | | 1.655.508,00 |
| Consolidación del Sist Integrado de Admin Financiera e implantación del Sist de Admin Municipal | | | | | | | | | |
| Capacitaciones a los recursos humanos del Sistema Integrado de Administración Financiera entregadas | Capacitaciones | 5,00 | 8,00 | | 25,00 | 274.725,00 | 206.000,00 | | 427.306,00 |
| Capacidad tecnológica para la atención de usuarios Sistema Integrado de Administración Financiera incrementada | Usuarios concurrentes | 1.285,00 | 1.250,00 | | 4.221,00 | 646.000,00 | 658.000,00 | | 1.274.087,00 |
| Sitio alternativo de Operación del Sistema Integrado de Administración Financiera establecido | Sitio alternativo | | 1,00 | | 1,00 | 70.090,00 | 74.000,00 | | 74.000,00 |
| Sistema Integrado de Administración Financiera implementado | Sistemas | | | | 1,00 | 606.983,00 | 112.000,00 | | 2.392.721,00 |
| Municipios con Sistema de Administración Municipal Integrado | Gobiernos | | | | 40,00 | 1.770.338,00 | 1.785.000,00 | | 8.151.530,00 |
| Estadísticas Fiscales y Monetarias del Banco Central | | | | | | | | | |
| Indicadores y estadísticas adaptadas a las mejores prácticas internacionales | Series Estadísticas | 4,00 | 4,00 | | 11,00 | 238.702,00 | 205.756,00 | | 697.849,00 |
| Sub Sistemas del Macrosistema Integrado de Estadísticas Macroeconómicas del Banco Central de Honduras implementado | Sub Sistema | 2,00 | 3,00 | | 6,00 | 172.494,00 | 166.386,00 | | 874.198,00 |
| Gestión del Programa y costos financieros | | | | | | | | | |
| Gestión del Programa | N/A | | | | | 749.030,00 | 827.735,00 | | 2.483.998,00 |
| Intereses y FIV | N/A | | | | | | | | 499.279,00 |
| PPF | N/A | | | | | | | | 1.281.321,00 |
| TOTAL | | | | | | 6.323.924,00 | 6.101.877,00 | | 28.600.000,00 |