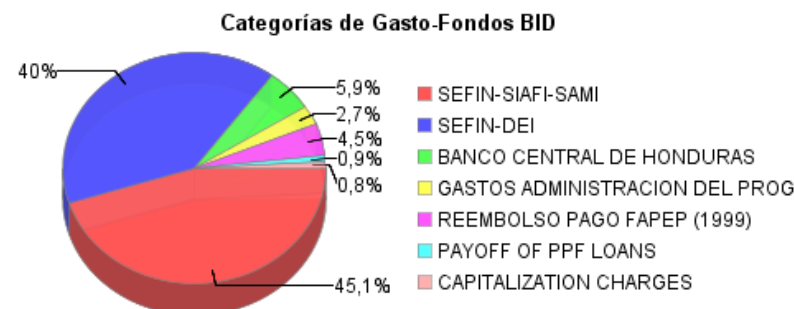
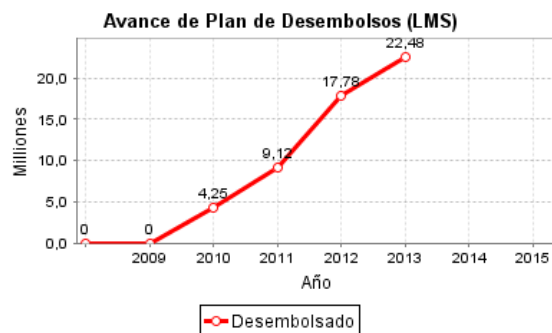
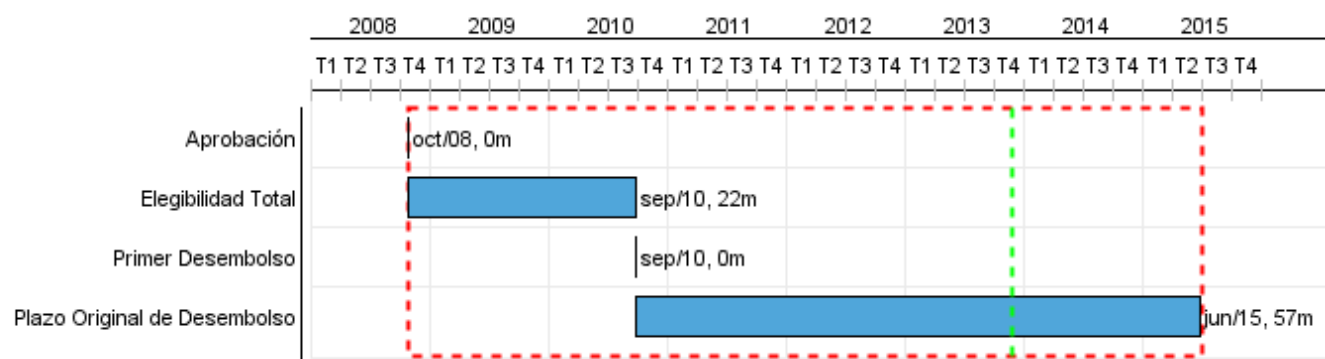


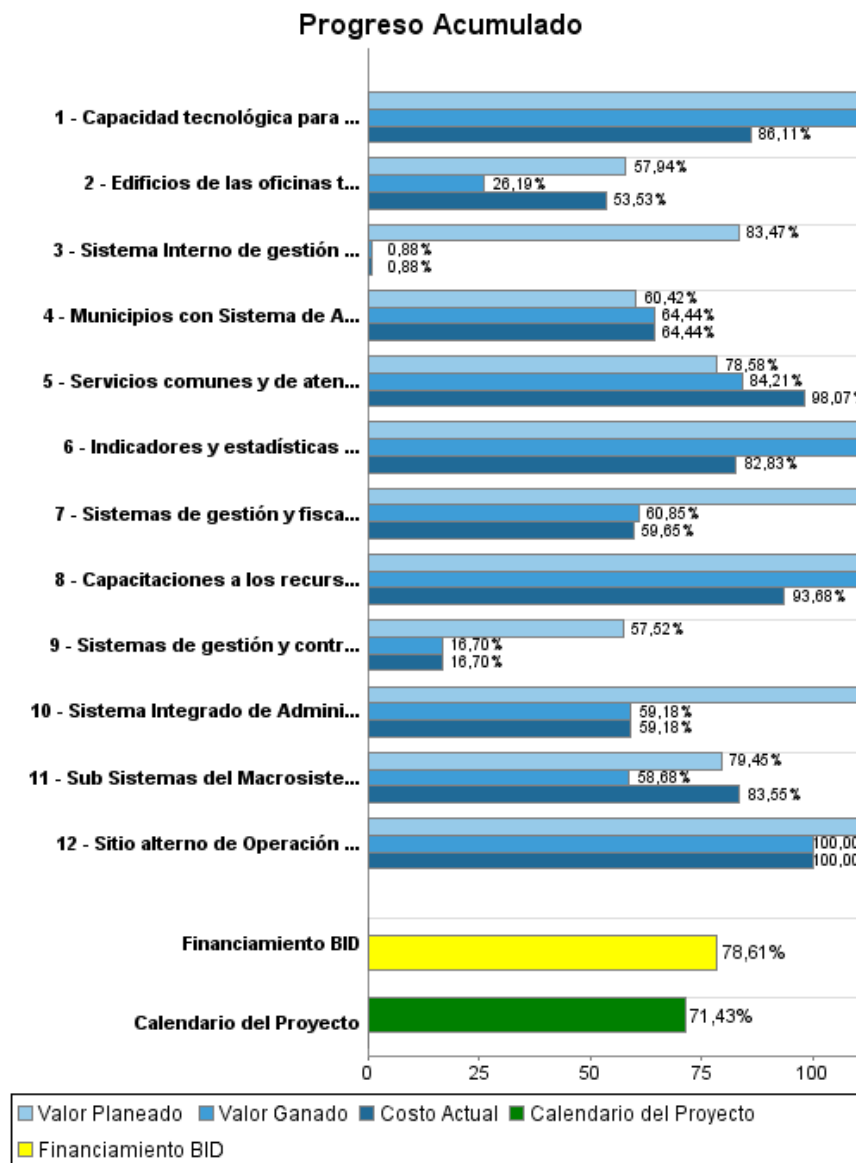
Informe Resumido

Datos Básicos del Proyecto		Fondos Disponibles (US\$)	Costo total y Fuente
Agencia Ejecutora (AE):	SECRETARIA DE FINANZAS		
Sector:	REFORM / MODERNIZATION OF THE STATE-FISCAL POLICY FOR SUSTAINABILITY AND GROWTH		
Número(s) de Préstamo:	2032/BL-HO	Monto Aprobado Actual: 28.600.000,00	BID Original: 28.600.000,00
Etapas:	Approved	Monto Desembolsado a la fecha: 22.483.059,50	Actual BID: 28.600.000,00
Tipo de Operación:	INV - Inversión	% Desembolsado: 78,61	Pari-passu: 100,00
Operación(es) Relacionada(s):	HO0208, HO-P1010, HO-T1082, HO-T1106, HO-L1038, RG-T2070, RG-T2261	Saldo: 6.116.940,50	Co-financiamiento/País:
Subtipo de Operación:	ESP - Inversión Específica		Estimado Original: 28.600.000,00
			Período de Amortización (meses): 278

Categoría de Impacto Ambiental y Social del Proyecto	Reformulación	Validación
Categoría de Impacto Ambiental y Social del Proyecto: Ninguno	() ¿El objetivo (s) del proyecto fue reformulado?	Validado por el Jefe de División: 25-sep-2013 Validado por Representante de País: 27-sep-2013



Progreso Acumulado al 2013



Resultados

Resultado: Transparencia en el uso de los recursos públicos, incrementada

Indicador	Unidad de Medida	Línea de base	Año Línea de base		2010	2011	2012	2013	2014	Fin de Proyecto
Ejecución del Presupuesto de Gastos de todas las Secretarías de Estado publicadas en tiempo real, en el portal de Secretaría de Finanzas	%		2009	P A				100,00		100,00
Municipios rindiendo cuentas a través del Sistema de Administración Municipal	Gobiernos Municipales		2009	P A					25,00	40,00
Porcentaje de Series estadísticas macroeconómicas de Honduras producidas que son publicadas	%		2009	P A				100,00		100,00

Resultado: Eficiencia de la Gestión fiscal de los recursos incrementada

Indicador	Unidad de Medida	Línea de base	Año Línea de base		2010	2011	2012	2013	2014	Fin de Proyecto
Recaudación por empleado de la Dirección Ejecutiva de Ingresos incrementada	Millones de Lempiras por empleado	17,06	2008	P A				18,18		19,30
Grandes Contribuyentes que pagan sus impuestos sobre la renta a través del Portal Dirección Ejecutiva de Ingresos en línea	Contribuyente	178,00	2010	P A				285,00		485,00

Resultado: Sostenibilidad del Sistema Integrado de Administración Financiera mejorada

Indicador	Unidad de Medida	Línea de base	Año Línea de base		2010	2011	2012	2013	2014	Fin de Proyecto
Personal de la Unidad de Modernización del Estado administrando el sistema	Plazas		2009	P A	20,00 60,00	20,00 60,00	20,00			60,00

Productos: Progreso Físico y Financiero Anual 2013

Descripción	Unidad de medida	Físico				Financiero			
		Planeado	Actual	Unidades Acumuladas	Unidades FDP	Planeado	Actual	Costos Acumulados	Costos FDP
Administración tributaria y aduanera									
Edificios de las oficinas tributarias y aduaneras readecuados	Edificios	1,00			8,00	1.338.000,00	346.000,00		5.197.066,00
Servicios comunes y de atención al contribuyente establecidos	Servicios	1,00			3,00	295.000,00	259.000,00		1.868.483,00
Sistema Interno de gestión por resultado implementado	Sistema				1,00	249.000,00			567.893,00
Sistemas de gestión y control aduanero implementados	Sistema	1,00			1,00	264.000,00			1.154.761,00
Sistemas de gestión y fiscalización de tributos internos implementados	Sistemas	4,00			6,00	813.000,00	145.000,00		1.655.508,00
Consolidación del Sist Integrado de Admin Financiera e implantación del Sist de Admin Municipal									
Capacitaciones a los recursos humanos del Sistema Integrado de Administración Financiera entregadas	Capacitaciones	2,00			25,00	120.000,00	93.000,00		427.306,00
Capacidad tecnológica para la atención de usuarios Sistema Integrado de Administración Financiera incrementada	Usuarios concurrentes	924,00	1.106,00		4.221,00	177.000,00			1.274.087,00
Sitio alternativo de Operación del Sistema Integrado de Administración Financiera establecido	Sitio alternativo				1,00				74.000,00
Sistema Integrado de Administración Financiera implementado	Sistemas				1,00	778.000,00	34.000,00		2.392.721,00
Municipios con Sistema de Administración Municipal Integrado	Gobiernos				40,00	2.618.000,00	2.848.000,00		8.151.530,00
Estadísticas Fiscales y Monetarias del Banco Central									
Indicadores y estadísticas adaptadas a las mejores prácticas internacionales	Series Estadísticas	4,00			11,00	184.794,00	65.000,00		697.849,00
Sub Sistemas del Macrosistema Integrado de Estadísticas Macroeconómicas del Banco Central de Honduras implementado	Sub Sistema	3,00			6,00	267.796,00	124.000,00		874.198,00
Gestión del Programa y costos financieros									
Gestión del Programa	N/A					583.283,00	133.000,00		2.483.998,00
Intereses y FIV	N/A								499.279,00
PPF	N/A								1.281.321,00
TOTAL						7.687.873,00	4.047.000,00		28.600.000,00