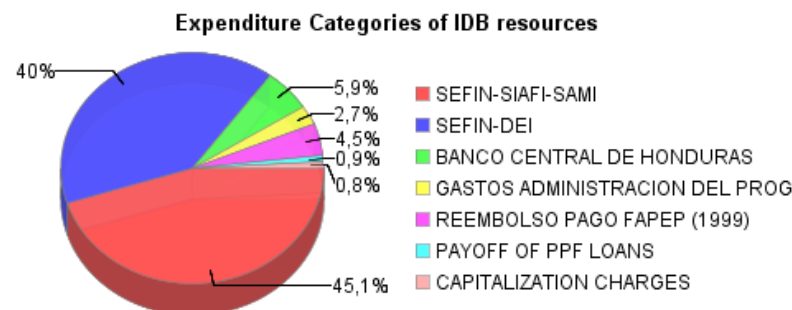
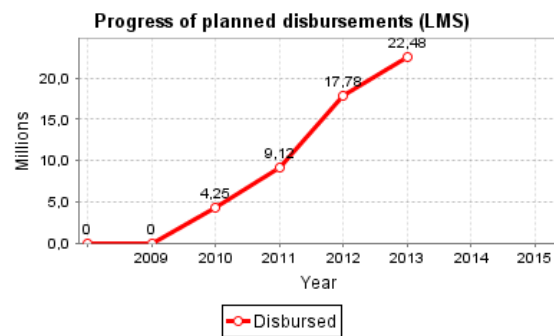
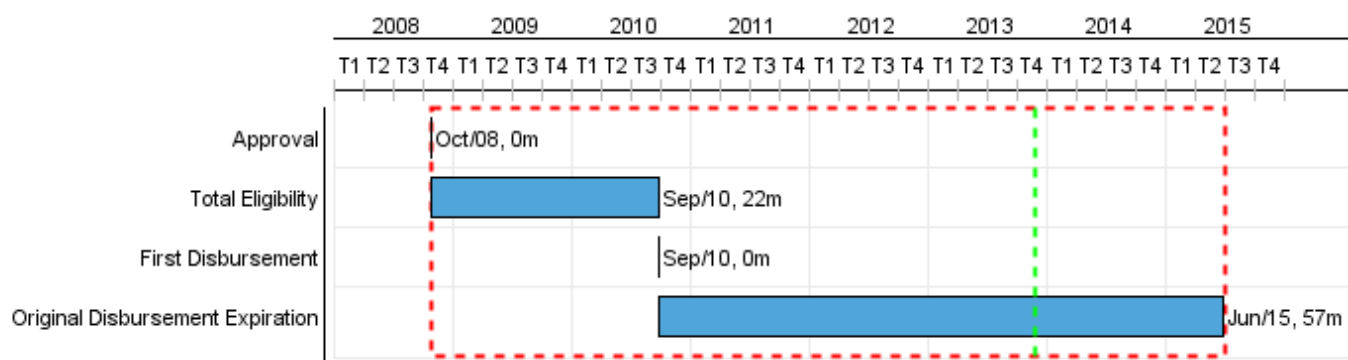


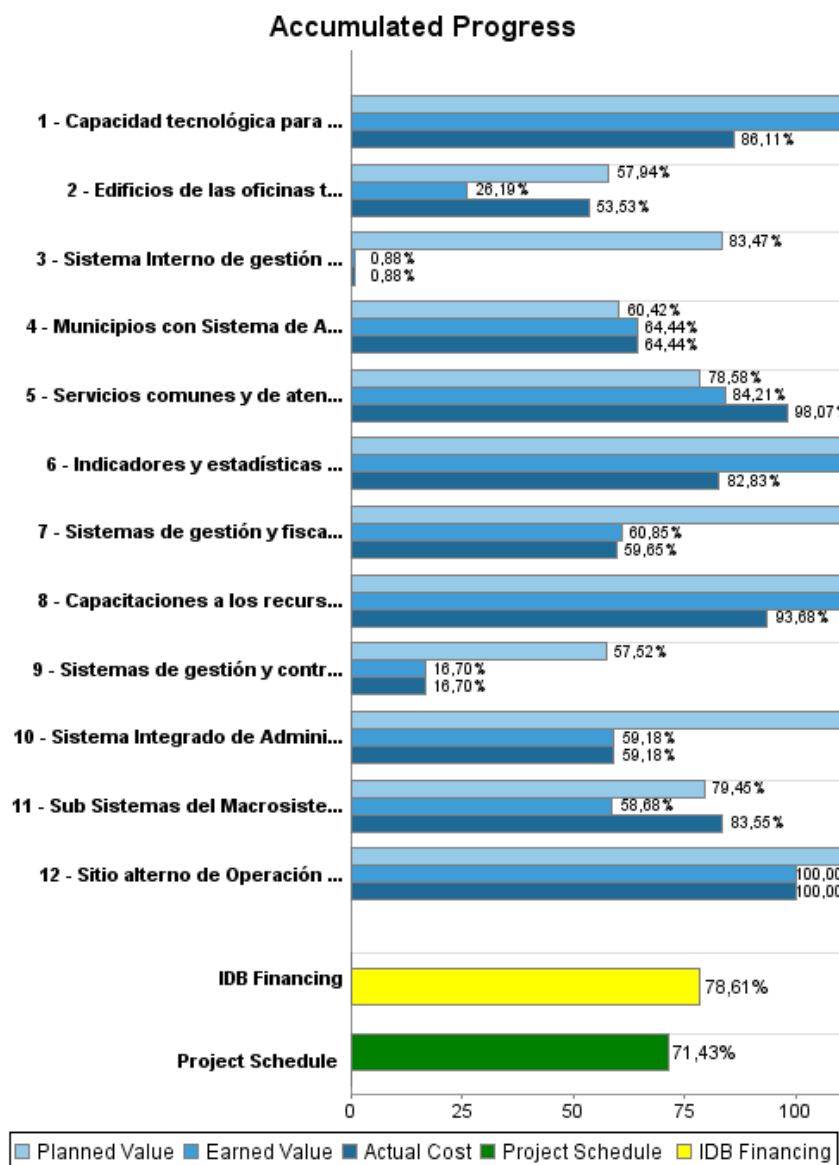
Summary Report

| Basic Data | | Available Funds (US\$) | | Total Cost and Source | |
|------------------------|---|---------------------------|---------------|-------------------------------|---------------|
| Executing Agency (EA): | SECRETARIA DE FINANZAS | | | | |
| Sector: | REFORM / MODERNIZATION OF THE STATE-FISCAL POLICY FOR SUSTAINABILITY AND GROWTH | | | | |
| Loan Number(s): | 2032/BL-HO | Current Approved Amount: | 28.600.000,00 | Original IDB: | 28.600.000,00 |
| Stage: | Approved | Disbursed Amount to Date: | 22.483.059,50 | Current IDB: | 28.600.000,00 |
| Operation Type: | INV - Investment | % Disbursed: | 78,61 | Pari-passu: | 100,00 |
| Related Operation(s): | HO0208, HO-P1010, HO-T1082, HO-T1106, HO-L1038, RG-T2070, RG-T2261 | Balance: | 6.116.940,50 | Co-Financing/Country: | |
| Operation Subtype: | ESP - Specific Investment Operation | | | Original Estimate: | 28.600.000,00 |
| | | | | Amortization Period (months): | 278 |

| Project Environmental and Social Impact Category | Reformulation | Validation |
|--|--|--|
| Project Environmental and Social Impact Category: None | () Was the objective(s) of this project reformulated? | Validated by Division Chief: 25-sep-2013 Validated by Country Representative: 27-sep-2013 |



Accumulated Progress as of 2013



Outcomes

| | |
|-----------------|--|
| Outcome: | Transparencia en el uso de los recursos públicos, incrementada |
|-----------------|--|

| Indicator | Unit of Measure | Baseline | Baseline Year | | 2010 | 2011 | 2012 | 2013 | 2014 | End of project |
|--|-----------------------|----------|---------------|--------|------|------|------|--------|-------|----------------|
| Ejecución del Presupuesto de Gastos de todas las Secretarías de Estado publicadas en tiempo real, en el portal de Secretaría de Finanzas | % | | 2009 | P A | | | | 100,00 | | 100,00 |
| Municipios rindiendo cuentas a través del Sistema de Administración Municipal | Gobiernos Municipales | | 2009 | P A | | | | | 25,00 | 40,00 |
| Porcentaje de Series estadísticas macroeconómicas de Honduras producidas que son publicadas | % | | 2009 | P A | | | | 100,00 | | 100,00 |

| | |
|-----------------|--|
| Outcome: | Eficiencia de la Gestión fiscal de los recursos incrementada |
|-----------------|--|

| Indicator | Unit of Measure | Baseline | Baseline Year | | 2010 | 2011 | 2012 | 2013 | 2014 | End of project |
|--|-----------------------------------|----------|---------------|--------|------|------|------|--------|------|----------------|
| Recaudación por empleado de la Dirección Ejecutiva de Ingresos incrementada | Millones de Lempiras por empleado | 17,06 | 2008 | P A | | | | 18,18 | | 19,30 |
| Grandes Contribuyentes que pagan sus impuestos sobre la renta a través del Portal Dirección Ejecutiva de Ingresos en línea | Contribuyente | 178,00 | 2010 | P A | | | | 285,00 | | 485,00 |

| | |
|-----------------|--|
| Outcome: | Sostenibilidad del Sistema Integrado de Administración Financiera mejorada |
|-----------------|--|

| Indicator | Unit of Measure | Baseline | Baseline Year | | 2010 | 2011 | 2012 | 2013 | 2014 | End of project |
|--|-----------------|----------|---------------|--------|----------------|----------------|-------|------|------|----------------|
| Personal de la Unidad de Modernización del Estado administrando el sistema | Plazas | | 2009 | P A | 20,00 60,00 | 20,00 60,00 | 20,00 | | | 60,00 |

Outputs: Annual Physical and Financial Progress 2013

| Description | Unit of Measure | Physical | | | | Financial | | | |
|---|-----------------------|----------|----------|-------------------|-----------|--------------|--------------|-------------------|---------------|
| | | Planned | Actual | Accumulated units | EOP units | Planned | Actual | Accumulated costs | EOP costs |
| Administración tributaria y aduanera | | | | | | | | | |
| Edificios de las oficinas tributarias y aduaneras readecuados | Edificios | 1,00 | | | 8,00 | 1.338.000,00 | 346.000,00 | | 5.197.066,00 |
| Servicios comunes y de atencion al contribuyente establecidos | Servicios | 1,00 | | | 3,00 | 295.000,00 | 259.000,00 | | 1.868.483,00 |
| Sistema Interno de gestión por resultado implementado | Sistema | | | | 1,00 | 249.000,00 | | | 567.893,00 |
| Sistemas de gestión y control aduanero implementados | Sistema | 1,00 | | | 1,00 | 264.000,00 | | | 1.154.761,00 |
| Sistemas de gestión y fiscalización de tributos internos implementado | Sistemas | 4,00 | | | 6,00 | 813.000,00 | 145.000,00 | | 1.655.508,00 |
| Consolidación del Sist Integrado de Admin Financiera e implantación del Sist de Admin Municipal | | | | | | | | | |
| Capacitaciones a los recursos humanos del Sistema Integrado de Administración Financiera entregadas | Capacitaciones | 2,00 | | | 25,00 | 120.000,00 | 93.000,00 | | 427.306,00 |
| Capacidad tecnológica para la atención de usuarios Sistema Integrado de Administración Financiera incrementada | Usuarios concurrentes | 924,00 | 1.106,00 | | 4.221,00 | 177.000,00 | | | 1.274.087,00 |
| Sitio alternativo de Operación del Sistema Integrado de Administración Financiera establecido | Sitio alternativo | | | | 1,00 | | | | 74.000,00 |
| Sistema Integrado de Administración Financiera implementado | Sistemas | | | | 1,00 | 778.000,00 | 34.000,00 | | 2.392.721,00 |
| Municipios con Sistema de Administracion Municipal Integrado | Gobiernos | | | | 40,00 | 2.618.000,00 | 2.848.000,00 | | 8.151.530,00 |
| Estadísticas Fiscales y Monetarias del Banco Central | | | | | | | | | |
| Indicadores y estadísticas adaptadas a las mejores prácticas internacionales | Series Estadísticas | 4,00 | | | 11,00 | 184.794,00 | 65.000,00 | | 697.849,00 |
| Sub Sistemas del Macrosistema Integrado de Estadísticas Macroeconómicas del Banco Cental de Honduras implementado | Sub Sistema | 3,00 | | | 6,00 | 267.796,00 | 124.000,00 | | 874.198,00 |
| Gestión del Programa y costos financieros | | | | | | | | | |
| Gestión del Programa | N/A | | | | | 583.283,00 | 133.000,00 | | 2.483.998,00 |
| Intereses y FIV | N/A | | | | | | | | 499.279,00 |
| PPF | N/A | | | | | | | | 1.281.321,00 |
| TOTAL | | | | | | 7.687.873,00 | 4.047.000,00 | | 28.600.000,00 |