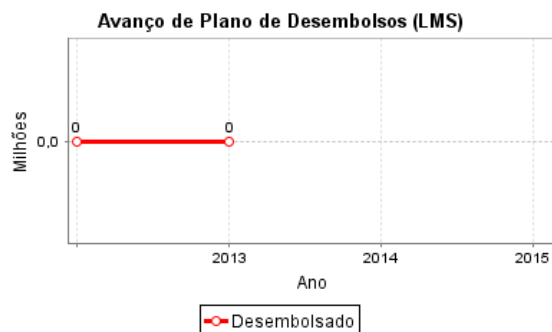
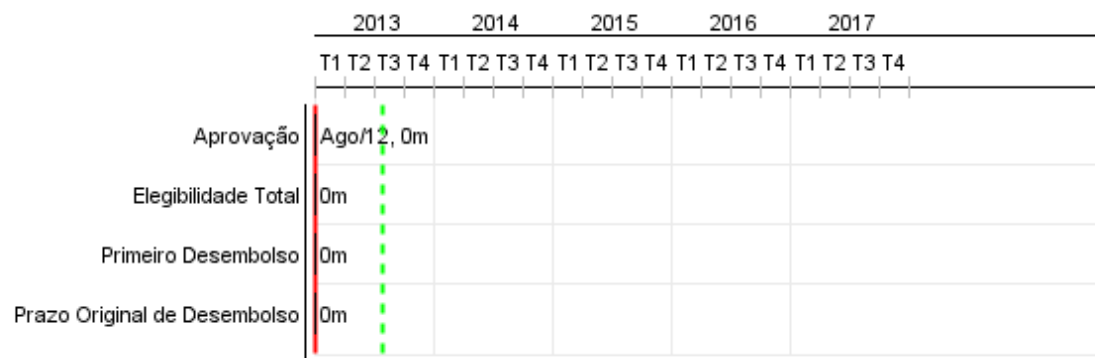


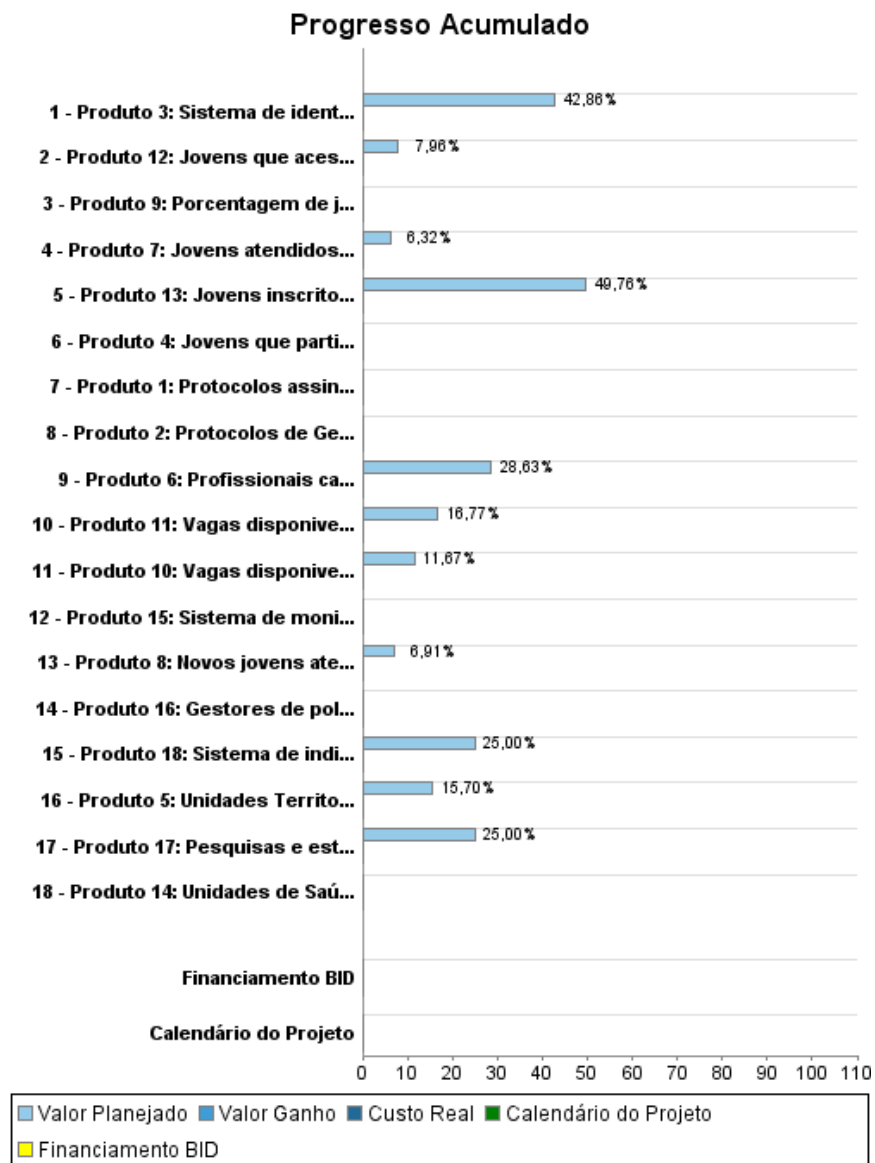
## Relatório Resumido

Dados Gerais	Fundos Disponíveis (US\$)	Custo Total e Fonte
Executor: SECRETARIA DE ASSISTÊNCIA SOCIAL E DIREITOS HUMANOS		
Sector: SOCIAL INVESTMENT-YOUTH AT RISK		
Número da Operação: 2762/OC-BR	Atual: 60.000.000,00	Original BID: 60.000.000,00
Estágio: Approved	Desembolsado:	Corrente BID: 60.000.000,00
Tipo Operação: INV - Investimento	% Desembolsado:	Pari-passu: 71,00
Operação Relacionada: RG-P1442, BR-T1209, BR-T1261, RG-P1478	Saldo: 60.000.000,00	Cofinanciamento/País: 24.550.000,00
Subtipo de Operação: ESP - Specific Investment Operation		Original Estimado: 84.550.000,00
		Período de Amortização (meses):

Categoria do impacto social	Reformulação	Validação
Categoria do impacto social: B	( ) Os objetivos do projeto foram reformulados?	Validado pelo Chefe de Divisão: 13-mar-2013 Validado pelo Representante do País: 12-abr-2013



## Progresso Acumulado até 2012



## Resultados

<b>Resultado:</b>	Qualidade dos serviços de atenção integral aos jovens
-------------------	---

Indicador	Unidade Medida	Linha Base	Ano Linha Base		Final do Projeto
Jovens atendidos pelo programa que cumprem com os objetivos do plano de trabalho	%		2013	P A	70,00
Jovens inativos que retornam ao sistema educativo ou ingresam ao mercado de trabalho	%		2013	P A	70,00
Jovens que retornam aos estudos e concluem seu ano escolar (se graduam e recebem certificação)	%		2013	P A	50,00
Jovens matriculados em curso de qualificação profissional que recebem uma certificação	%		2013	P A	85,00
Jovens que finalizam o processo de tutoria e aconselhamento	%		2013	P A	85,00
Jovens egresos dos cursos de formação profissional oferecidos pelo programa que conseguem um posto de trabalho	%		2013	P A	40,00
Taxa de deserção escolar de mulheres grávidas e mães adolescentes	%	78,00	2013	P A	40,00
Jovens em cumprimento de medidas socioeducativas que recebem acompanhamento de tutores	%		2013	P A	60,00
Jovens que cumprem penas alternativas ou que estão saindo da prisão e que recebem aconselhamento profissional ou apoio de tutores	%		2013	P A	60,00

## Produtos: Progresso Físico e Financeiro Anual 2012

Descrição	Unidade de medida	Físico				Financeiro			
		Planejado	Atual	Unidades Acumuladas	Unidades FDP	Planejado	Atual	Custos Acumulados	Custos FDP
<b>Sistema de atenção integral a jovens</b>									
Produto 1: Protocolos assinados com as Secretarias para garantir o acesso preferencial dos jovens aos seus programas pactuados ( planos de trabalho)	Protocolos				11,00				
Produto 2: Protocolos de Gestão e Monitoramento assinados entre o Programa e os provedores de serviços	Protocolos				8,00				
Produto 3: Sistema de identificação dos casos prioritários em funcionamento	Sistema				1,00				140.000,00
Produto 4: Jovens que participam em processos de aconselhamento ou tutoria que demandam acesso a oferta das Secretarias parceiras e tem acesso a oferta preferente	Porcentagem				90,00				
<b>Serviço de Aconselhamento e Tutoria para Jovens</b>									
Produto 5: Unidades Territoriais para a atenção dos Jovens em funcionamento	Unidades Territoriais				25,00				18.286.622,00
Produto 6: Profissionais capacitados para trabalhar com os jovens do Programa	Pessoa				1.500,00				2.063.000,00
Produto 7: Jovens atendidos pelo Sistema de Atenção Integral (sem tutoria) com aconselhamento	Jovens				34.230,00				19.919.200,00
Produto 8: Novos jovens atendidos pelo Sistema de Atenção Integral na modalidade de Tutoria	Jovens				3.390,00				7.123.800,00
Produto 9: Porcentagem de jovens com prontuario completo no Sistema de Monitoramento e Registro do Programa	Jovens				90,00				
<b>Expansão e Melhoria da Oferta de Oportunidades para Jovens</b>									
Produto 10: Vagas disponíveis nos programas de formação profissional para jovens em aconselhamento ou tutoria	Vagas				2.250,00				1.807.000,00
Produto 11: Vagas disponíveis nos programas de Educação para jovens em aconselhamento ou tutoria	Vagas				6.396,00				8.434.000,00
Produto 12: Jovens que acessam os serviços de prevenção, tratamento ou reabilitação de álcool e drogas	Vagas				52,00				6.747.000,00

# RELATÓRIO DE MONITOREIO DE PROGRESSO

BR-L1287 - Inclusão Social e Oportunidades para Juventude no Rio de Janeiro  
2012 2º período com fechamento em (7-Mai-2013)

Banco Interamericano de Desenvolvimento - IDB

Escritório de Planejamento Estratégico e Efetividade no Desenvolvimento

Última Atualização do PMR: 08/03/2013

Descrição	Unidade de medida	Físico				Financeiro			
		Planejado	Atual	Unidades Acumuladas	Unidades FDP	Planejado	Atual	Custos Acumulados	Custos FDP
Produto 13: Jovens inscritos em pelo menos um do programas culturais, esportivos e de recreação	Vagas				5.092,00				3.916.000,00
Produto 14: Unidades de Saúde contruidas	Unidades				5,00				6.186.378,00
<b>Monitoramento e avaliação</b>									
Produto 15: Sistema de monitoramento atualizado com as ações realizadas e os parceiros registrados	Sistema				1,00				
Produto 16: Gestores de politicas publicas e programas para os jovens participantes das atividades de conhecimento capacitados	Pessoa				1.864,00				
Produto 17: Pesquisas e estudos com os jovens nos territorios cobertos difundidas e publicadas ao minimo na Web	Estudo				8,00				816.000,00
Produto 18: Sistema de indicadores de acompanhamento e avaliação dos resultados do programa implementado	Sistema				1,00				1.790.000,00
Custo de Administração	N/A								4.516.000,00
Auditoria	N/A								270.000,00
Contingencia	N/A								2.535.000,00
<b>TOTAL</b>									<b>84.550.000,00</b>