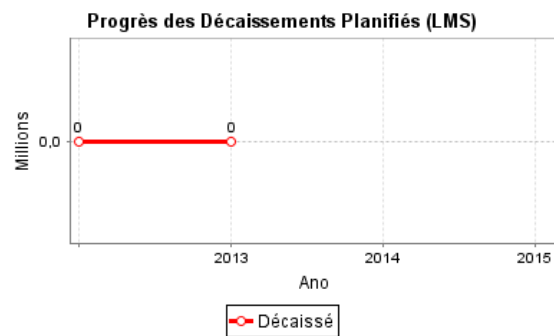
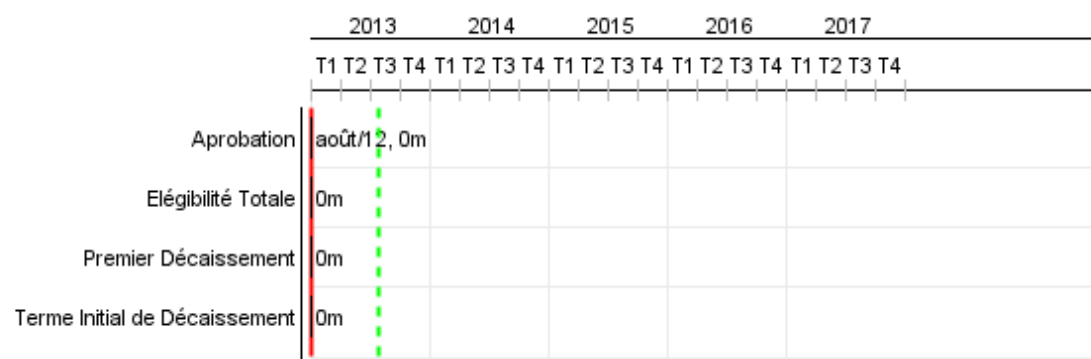


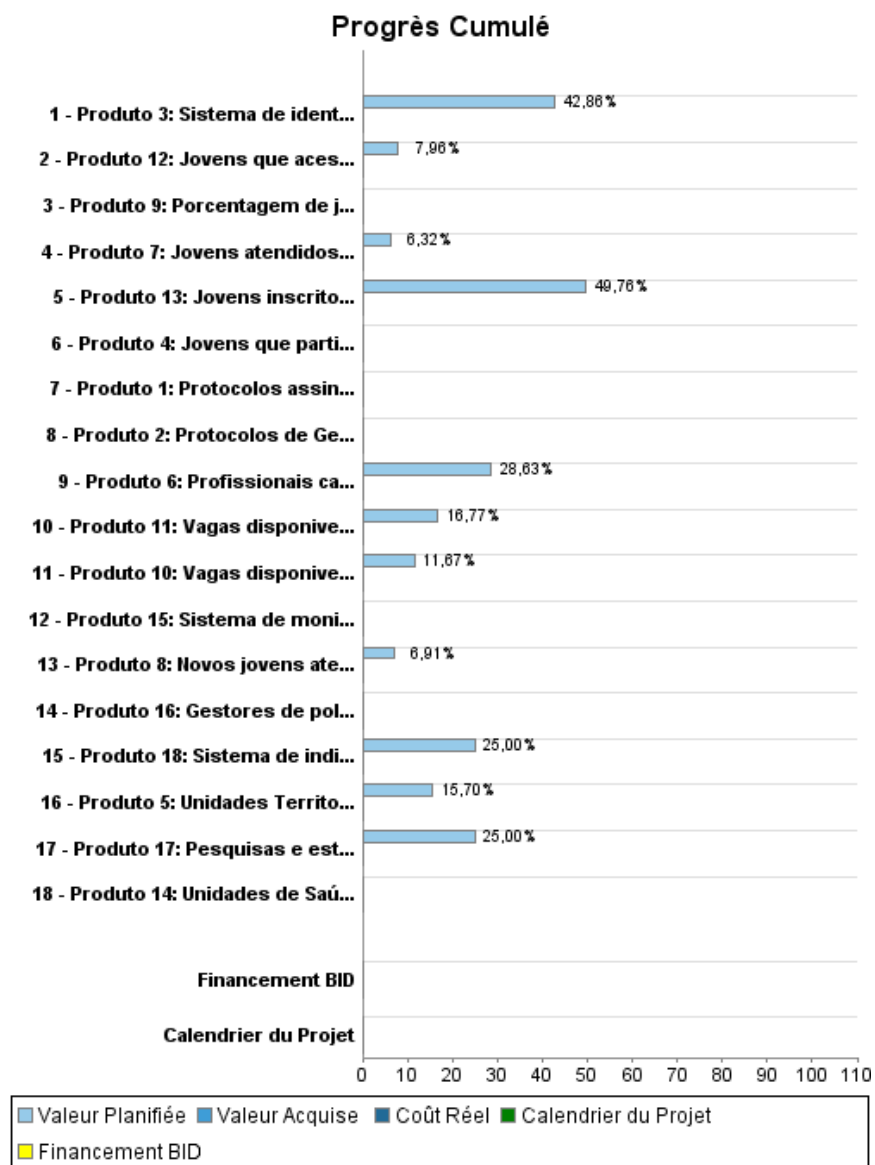
Rapport Résumé

Données Générales		Fonds Disponibles (US\$)		Coût Total et Source de Financement	
Agence d' Exécution (EA):	SECRETARIA DE ASSISTÊNCIA SOCIAL E DIREITOS HUMANOS				
Secteur:	SOCIAL INVESTMENT-YOUTH AT RISK				
Numéro(s) de Prêt(s):	2762/OC-BR	Montant Courant Approuvé:	60.000.000,00	Initial BID:	60.000.000,00
Étape:	Approved	Montant Décaissé à ce Jour:		Courant BID:	60.000.000,00
Type d' Opération:	INV - Investissement	% Décaissé:		Pari Passu:	71,00
Opération(s) Connexe(s):	RG-P1442, BR-T1209, BR-T1261, RG-P1478	Solde:	60.000.000,00	Cofinancement/Pays:	24.550.000,00
Sous-Type de l'Opération:	ESP - Specific Investment Operation			Estimation Initiale:	84.550.000,00
				Période d'Amortissement (mois):	

Catégorie d'Impact Environnemental et Social du Projet	Reformulation	Validation
Catégorie d'Impact Environnemental et Social du Projet: B	() Les objectifs du projet ont-ils été reformulés?	Validé par le Chef de Division: 13-mar-2013 Validé par le Représentant: 12-abr-2013



Progrès Cumulé à 2012



Résultats

Résultat:	Qualidade dos serviços de atenção integral aos jovens
------------------	---

Indicateur	Unité de Mesure	Ligne de Base	Année Ligne de Base		Fin du Projet
Jovens atendidos pelo programa que cumprem com os objetivos do plano de trabalho	%		2013	P A	70,00
Jovens inativos que retornam ao sistema educativo ou ingresam ao mercado de trabalho	%		2013	P A	70,00
Jovens que retornam aos estudos e concluem seu ano escolar (se graduam e recebem certificação)	%		2013	P A	50,00
Jovens matriculados em curso de qualificação profissional que recebem uma certificação	%		2013	P A	85,00
Jovens que finalizam o processo de tutoria e aconselhamento	%		2013	P A	85,00
Jovens egresos dos cursos de formação profissional oferecidos pelo programa que conseguem um posto de trabalho	%		2013	P A	40,00
Taxa de deserção escolar de mulheres grávidas e mães adolescentes	%	78,00	2013	P A	40,00
Jovens em cumprimento de medidas socioeducativas que recebem acompanhamento de tutores	%		2013	P A	60,00
Jovens que cumprem penas alternativas ou que estão saindo da prisão e que recebem aconselhamento profissional ou apoio de tutores	%		2013	P A	60,00

Produites: Progrès Physique et Financier Annuel 2012

Description	Unité de Mesure	Physique				Financier			
		Planifié	Réel	Unités Cumulées	Unités FDP	Planifié	Réel	Coûts Cumulées	Coûts FDP
Sistema de atenção integral a jovens									
Produto 1: Protocolos assinados com as Secretarias para garantir o acesso preferencial dos jovens aos seus programas pactuados (planos de trabalho)	Protocolos				11,00				
Produto 2: Protocolos de Gestão e Monitoramento assinados entre o Programa e os provedores de serviços	Protocolos				8,00				
Produto 3: Sistema de identificação dos casos prioritários em funcionamento	Sistema				1,00				140.000,00
Produto 4: Jovens que participam em processos de aconselhamento ou tutoria que demandam acesso a oferta das Secretarias parceiras e tem acesso a oferta preferente	Porcentagem				90,00				
Serviço de Aconselhamento e Tutoria para Jovens									
Produto 5: Unidades Territoriais para a atenção dos Jovens em funcionamento	Unidades Territoriais				25,00				18.286.622,00
Produto 6: Profissionais capacitados para trabalhar com os jovens do Programa	Pessoa				1.500,00				2.063.000,00
Produto 7: Jovens atendidos pelo Sistema de Atenção Integral (sem tutoria) com aconselhamento	Jovens				34.230,00				19.919.200,00
Produto 8: Novos jovens atendidos pelo Sistema de Atenção Integral na modalidade de Tutoria	Jovens				3.390,00				7.123.800,00
Produto 9: Porcentagem de jovens com prontuario completo no Sistema de Monitoramento e Registro do Programa	Jovens				90,00				
Expansao e Melhororia da Oferta de Oportunidades para Jovens									
Produto 10: Vagas disponiveis nos programas de formação profissional para jovens em aconselhamento ou tutoria	Vagas				2.250,00				1.807.000,00
Produto 11: Vagas disponiveis nos programas de Educação para jovens em aconselhamento ou tutoria	Vagas				6.396,00				8.434.000,00
Produto 12: Jovens que acessam os serviços de prevenção, tratamento ou reabilitação de álcool e drogas	Vagas				52,00				6.747.000,00

RAPPORT DE SUIVI

BR-L1287 - Social Inclusion and Opportunities for Youth in Rio de Janeiro
2012 2º período con cierre al (7-mai-2013)

Banque Interaméricaine de Développement - BID

Bureau de la planification stratégique et de l'efficacité du développement
Dernière Mise à Jour: 08/03/2013

Description	Unité de Mesure	Physique				Financier			
		Planifié	Réel	Unités Cumulées	Unités FDP	Planifié	Réel	Coûts Cumulées	Coûts FDP
Produto 13: Jovens inscritos em pelo menos um do programas culturais, esportivos e de recreação	Vagas				5.092,00				3.916.000,00
Produto 14: Unidades de Saúde contruidas	Unidades				5,00				6.186.378,00
Monitoramento e avaliação									
Produto 15: Sistema de monitoramento atualizado com as ações realizadas e os parceiros registrados	Sistema				1,00				
Produto 16: Gestores de politicas publicas e programas para os jovens participantes das atividades de conhecimento capacitados	Pessoa				1.864,00				
Produto 17: Pesquisas e estudos com os jovens nos territorios cobertos difundidas e publicadas ao minimo na Web	Estudo				8,00				816.000,00
Produto 18: Sistema de indicadores de acompanhamento e avaliação dos resultados do programa implementado	Sistema				1,00				1.790.000,00
Custo de Administração	N/A								4.516.000,00
Auditoria	N/A								270.000,00
Contingencia	N/A								2.535.000,00
TOTAL									84.550.000,00