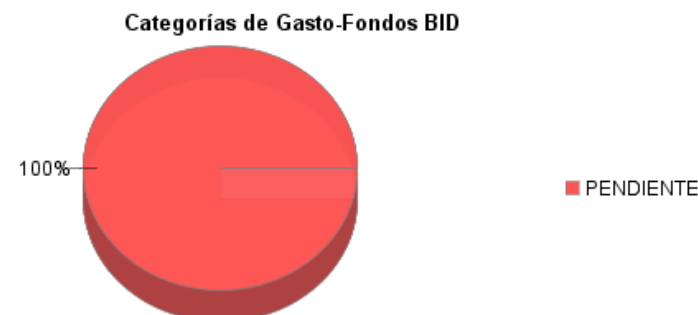
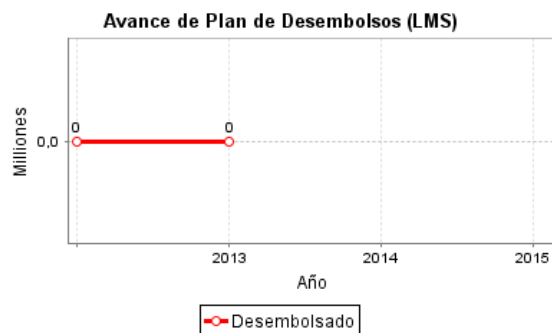
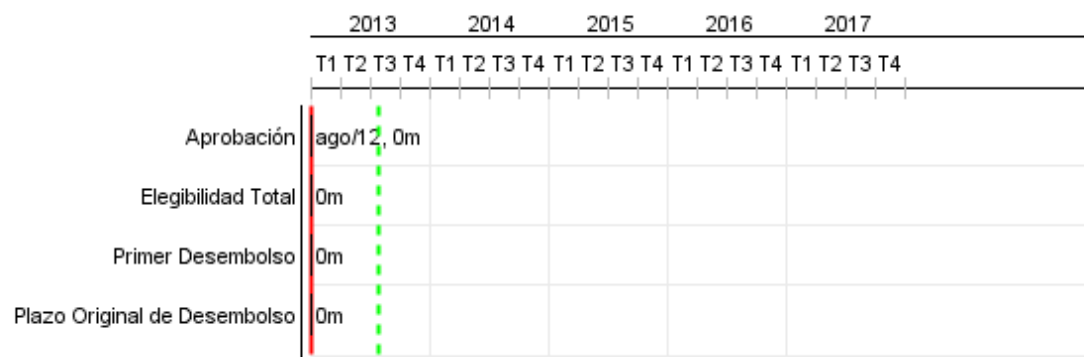


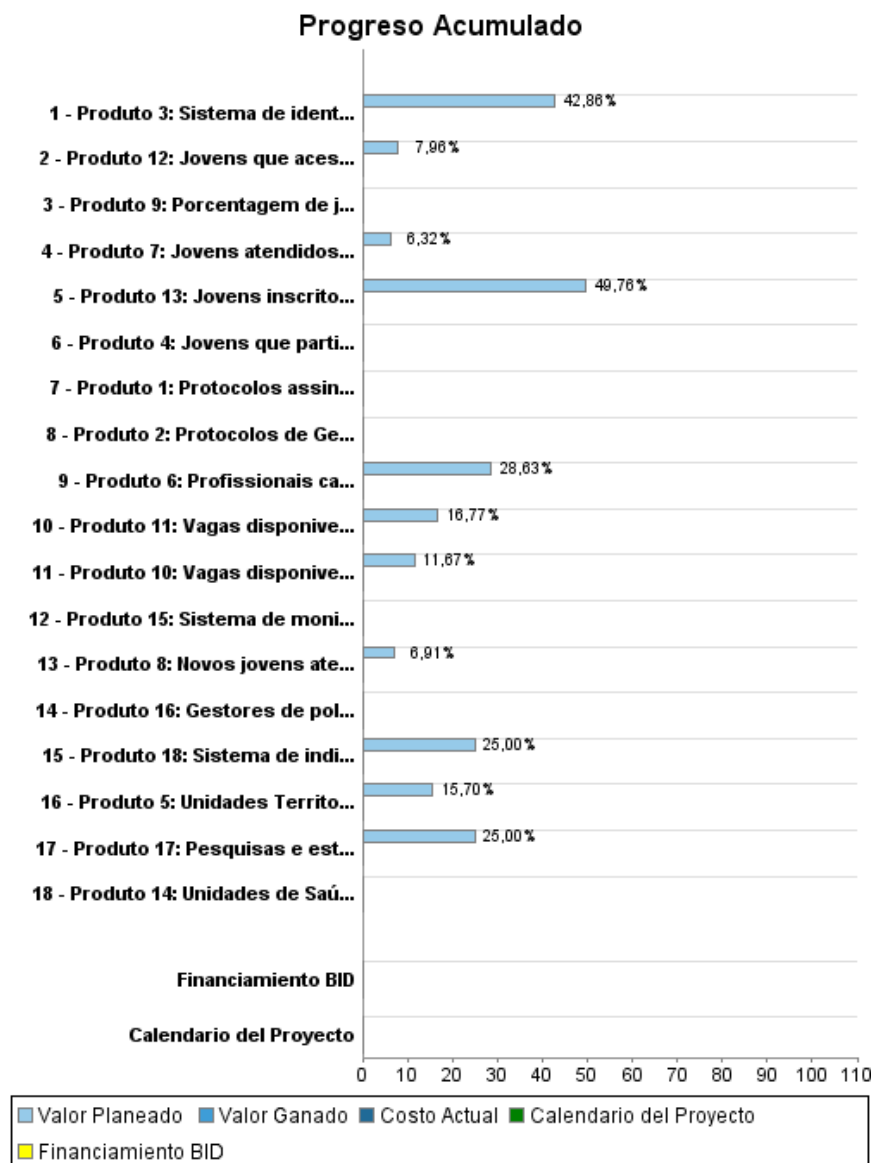
Informe Resumido

Datos Básicos del Proyecto		Fondos Disponibles (US\$)		Costo total y Fuente	
Agencia Ejecutora (AE):	SECRETARIA DE ASSISTÊNCIA SOCIAL E DIREITOS HUMANOS				
Sector:	SOCIAL INVESTMENT-YOUTH AT RISK				
Número(s) de Préstamo:	2762/OC-BR	Monto Aprobado Actual:	60.000.000,00	BID Original:	60.000.000,00
Etapas:	Approved	Monto Desembolsado a la fecha:		Actual BID:	60.000.000,00
Tipo de Operación:	INV - Inversión	% Desembolsado:		Pari-passu:	71,00
Operación(es) Relacionada(s):	RG-P1442, BR-T1209, BR-T1261, RG-P1478	Saldo:	60.000.000,00	Co-financiamiento/País:	24.550.000,00
Subtipo de Operación:	ESP - Inversión Específica			Estimado Original:	84.550.000,00
				Período de Amortización (meses):	

Categoría de Impacto Ambiental y Social del Proyecto	Reformulación	Validación
Categoría de Impacto Ambiental y Social del Proyecto: B	() ¿El objetivo (s) del proyecto fue reformulado?	Validado por el Jefe de División: 13-mar-2013 Validado por Representante de País: 12-abr-2013



Progreso Acumulado al 2012



INFORME DE SEGUIMIENTO DE PROGRESO

BR-L1287 - Programa de Inclusión Social y Oportunidades para la Juventud en Rio de Janeiro
2012 2º período con cierre al (7-may-2013)

Banco Interamericano de Desarrollo - BID

Oficina de Planificación Estratégica y Efectividad en el Desarrollo

Última Actualización del PMR: 08/03/2013

Resultados

Resultado:	Qualidade dos serviços de atenção integral aos jovens
-------------------	---

Indicador	Unidad de Medida	Línea de base	Año Línea de base		Fin de Proyecto
Jovens atendidos pelo programa que cumprem com os objetivos do plano de trabalho	%		2013	P	70,00
				A	
Jovens inativos que retornam ao sistema educativo ou ingresam ao mercado de trabalho	%		2013	P	70,00
				A	
Jovens que retornam aos estudos e concluem seu ano escolar (se graduam e recebem certificação)	%		2013	P	50,00
				A	
Jovens matriculados em curso de qualificação profissional que recebem uma certificação	%		2013	P	85,00
				A	
Jovens que finalizam o processo de tutoria e aconselhamento	%		2013	P	85,00
				A	
Jovens egresos dos cursos de formação profissional oferecidos pelo programa que conseguem um posto de trabalho	%		2013	P	40,00
				A	
Taxa de deserção escolar de mulheres grávidas e mães adolescentes	%	78,00	2013	P	40,00
				A	
Jovens em cumprimento de medidas socioeducativas que recebem acompanhamento de tutores	%		2013	P	60,00
				A	
Jovens que cumprem penas alternativas ou que estão saindo da prisão e que recebem aconselhamento profissional ou apoio de tutores	%		2013	P	60,00
				A	

Productos: Progreso Físico y Financiero Anual 2012

Descripción	Unidad de medida	Físico				Financiero			
		Planeado	Actual	Unidades Acumuladas	Unidades FDP	Planeado	Actual	Costos Acumulados	Costos FDP
Sistema de atenção integral a jovens									
Producto 1: Protocolos assinados com as Secretarias para garantir o acesso preferencial dos jovens aos seus programas pactuados (planos de trabalho)	Protocolos				11,00				
Producto 2: Protocolos de Gestão e Monitoramento assinados entre o Programa e os provedores de serviços	Protocolos				8,00				
Producto 3: Sistema de identificação dos casos prioritarios em funcionamento	Sistema				1,00				140.000,00
Producto 4: Jovens que participam em processos de aconselhamento ou tutoria que demandam acesso a oferta das Secretarias parceiras e tem acesso a oferta preferente	Porcentagem				90,00				
Serviço de Aconselhamento e Tutoria para Jovens									
Producto 5: Unidades Territoriais para a atenção dos Jovens em funcionamento	Unidades Territoriais				25,00				18.286.622,00
Producto 6: Profissionais capacitados para trabalhar com os jovens do Programa	Pessoa				1.500,00				2.063.000,00
Producto 7: Jovens atendidos pelo Sistema de Atenção Integral (sem tutoria) com aconselhamento	Jovens				34.230,00				19.919.200,00
Producto 8: Novos jovens atendidos pelo Sistema de Atenção Integral na modalidade de Tutoria	Jovens				3.390,00				7.123.800,00
Producto 9: Porcentagem de jovens com prontuario completo no Sistema de Monitoramento e Registro do Programa	Jovens				90,00				
Expansão e Melhoria da Oferta de Oportunidades para Jovens									
Producto 10: Vagas disponíveis nos programas de formação profissional para jovens em aconselhamento ou tutoria	Vagas				2.250,00				1.807.000,00
Producto 11: Vagas disponíveis nos programas de Educação para jovens em aconselhamento ou tutoria	Vagas				6.396,00				8.434.000,00
Producto 12: Jovens que acessam os serviços de prevenção, tratamento ou reabilitação de álcool e drogas	Vagas				52,00				6.747.000,00

INFORME DE SEGUIMIENTO DE PROGRESO

BR-L1287 - Programa de Inclusión Social y Oportunidades para la Juventud en Rio de Janeiro
2012 2º período con cierre al (7-may-2013)

Banco Interamericano de Desarrollo - BID

Oficina de Planificación Estratégica y Efectividad en el Desarrollo

Última Actualización del PMR: 08/03/2013

Descripción	Unidad de medida	Físico				Financiero			
		Planeado	Actual	Unidades Acumuladas	Unidades FDP	Planeado	Actual	Costos Acumulados	Costos FDP
Producto 13: Jovens inscritos em pelo menos um do programas culturais, esportivos e de recreação	Vagas				5.092,00				3.916.000,00
Producto 14: Unidades de Saúde contruidas	Unidades				5,00				6.186.378,00
Monitoramento e avaliação									
Producto 15: Sistema de monitoramento atualizado com as ações realizadas e os parceiros registrados	Sistema				1,00				
Producto 16: Gestores de politicas publicas e programas para os jovens participantes das atividades de conhecimento capacitados	Pessoa				1.864,00				
Producto 17: Pesquisas e estudos com os jovens nos territorios cobertos difundidas e publicadas ao minimo na Web	Estudo				8,00				816.000,00
Producto 18: Sistema de indicadores de acompanhamento e avaliação dos resultados do programa implementado	Sistema				1,00				1.790.000,00
Custo de Administração	N/A								4.516.000,00
Auditoria	N/A								270.000,00
Contingencia	N/A								2.535.000,00
TOTAL									84.550.000,00