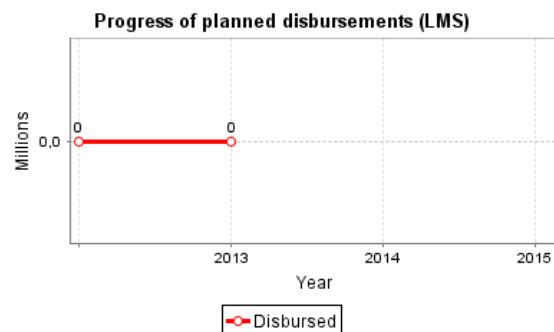
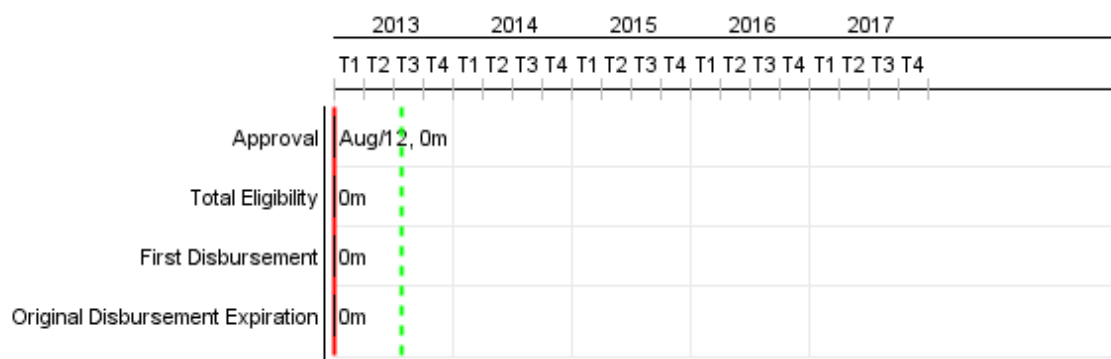


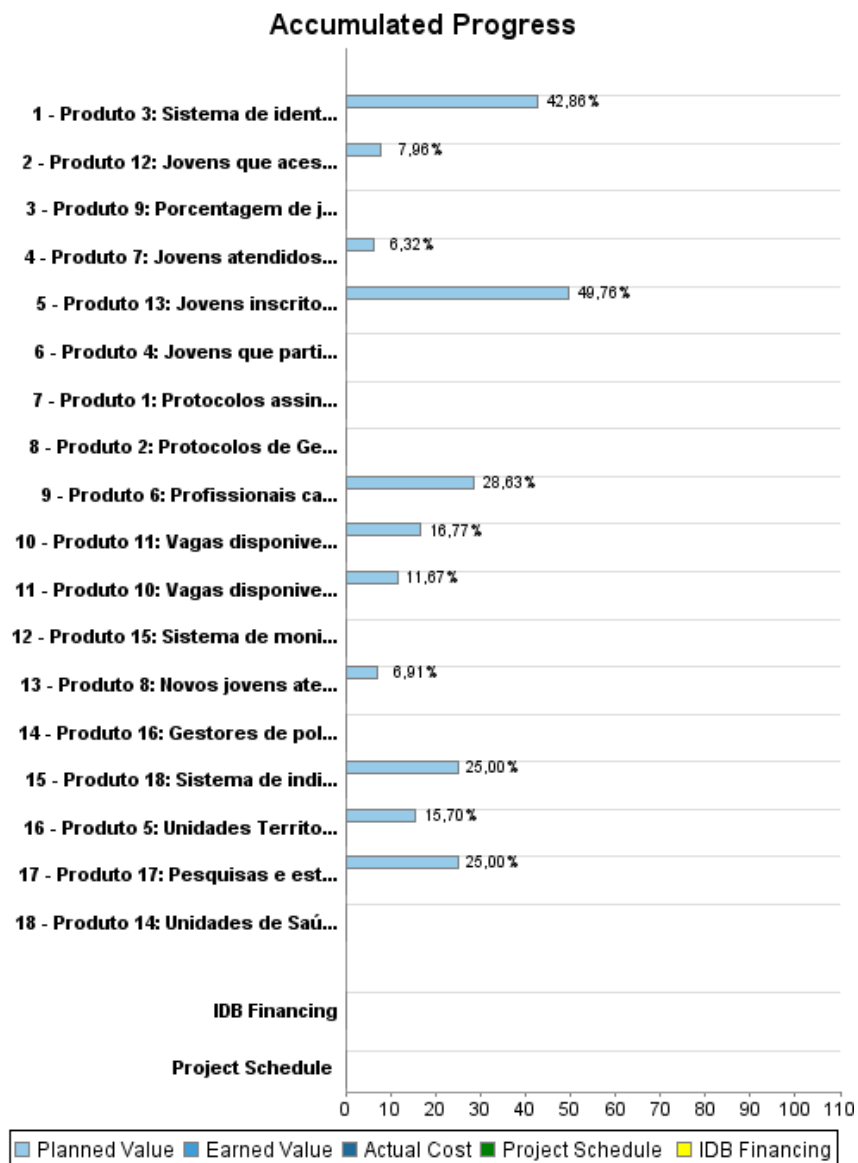
Summary Report

Basic Data		Available Funds (US\$)		Total Cost and Source	
Executing Agency (EA):	SECRETARIA DE ASSISTÊNCIA SOCIAL E DIREITOS HUMANOS				
Sector:	SOCIAL INVESTMENT-YOUTH AT RISK				
Loan Number(s):	2762/OC-BR	Current Approved Amount:	60.000.000,00	Original IDB:	60.000.000,00
Stage:	Approved	Disbursed Amount to Date:		Current IDB:	60.000.000,00
Operation Type:	INV - Investment	% Disbursed:		Pari-passu:	71,00
Related Operation(s):	RG-P1442, BR-T1209, BR-T1261, RG-P1478	Balance:	60.000.000,00	Co-Financing/Country:	24.550.000,00
Operation Subtype:	ESP - Specific Investment Operation			Original Estimate:	84.550.000,00
				Amortization Period (months):	

Project Environmental and Social Impact Category	Reformulation	Validation
Project Environmental and Social Impact Category: B	() Was the objective(s) of this project reformulated?	Validated by Division Chief: 13-mar-2013 Validated by Country Representative: 12-abr-2013



Accumulated Progress as of 2012



Outcomes

Outcome:	Qualidade dos serviços de atenção integral aos jovens
-----------------	---

Indicator	Unit of Measure	Baseline	Baseline Year		End of project
Jovens atendidos pelo programa que cumprem com os objetivos do plano de trabalho	%		2013	P A	70,00
Jovens inativos que retornam ao sistema educativo ou ingresam ao mercado de trabalho	%		2013	P A	70,00
Jovens que retornam aos estudos e concluem seu ano escolar (se graduam e recebem certificação)	%		2013	P A	50,00
Jovens matriculados em curso de qualificação profissional que recebem uma certificação	%		2013	P A	85,00
Jovens que finalizam o processo de tutoria e aconselhamento	%		2013	P A	85,00
Jovens egresos dos cursos de formação profissional oferecidos pelo programa que conseguem um posto de trabalho	%		2013	P A	40,00
Taxa de deserção escolar de mulheres grávidas e mães adolescentes	%	78,00	2013	P A	40,00
Jovens em cumprimento de medidas socioeducativas que recebem acompanhamento de tutores	%		2013	P A	60,00
Jovens que cumprem penas alternativas ou que estão saindo da prisão e que recebem aconselhamento profissional ou apoio de tutores	%		2013	P A	60,00

Outputs: Annual Physical and Financial Progress 2012

Description	Unit of Measure	Physical				Financial			
		Planned	Actual	Accumulated units	EOP units	Planned	Actual	Accumulated costs	EOP costs
Sistema de atenção integral a jovens									
Produto 1: Protocolos assinados com as Secretarias para garantir o acesso preferencial dos jovens aos seus programas pactuados (planos de trabalho)	Protocolos				11,00				
Produto 2: Protocolos de Gestão e Monitoramento assinados entre o Programa e os provedores de serviços	Protocolos				8,00				
Produto 3: Sistema de identificação dos casos prioritários em funcionamento	Sistema				1,00				140.000,00
Produto 4: Jovens que participam em processos de aconselhamento ou tutoria que demandam acesso a oferta das Secretarias parceiras e tem acesso a oferta preferente	Porcentagem				90,00				
Serviço de Aconselhamento e Tutoria para Jovens									
Produto 5: Unidades Territoriais para a atenção dos Jovens em funcionamento	Unidades Territoriais				25,00				18.286.622,00
Produto 6: Profissionais capacitados para trabalhar com os jovens do Programa	Pessoa				1.500,00				2.063.000,00
Produto 7: Jovens atendidos pelo Sistema de Atenção Integral (sem tutoria) com aconselhamento	Jovens				34.230,00				19.919.200,00
Produto 8: Novos jovens atendidos pelo Sistema de Atenção Integral na modalidade de Tutoria	Jovens				3.390,00				7.123.800,00
Produto 9: Porcentagem de jovens com prontuario completo no Sistema de Monitoramento e Registro do Programa	Jovens				90,00				
Expansão e Melhoria da Oferta de Oportunidades para Jovens									
Produto 10: Vagas disponíveis nos programas de formação profissional para jovens em aconselhamento ou tutoria	Vagas				2.250,00				1.807.000,00
Produto 11: Vagas disponíveis nos programas de Educação para jovens em aconselhamento ou tutoria	Vagas				6.396,00				8.434.000,00
Produto 12: Jovens que acessam os serviços de prevenção, tratamento ou reabilitação de álcool e drogas	Vagas				52,00				6.747.000,00

PROGRESS MONITORING REPORT

BR-L1287 - Social Inclusion and Opportunities for Youth in Rio de Janeiro
2012 2º period closed in (7-May-2013)

Inter-American Development Bank - IDB

Office of Strategic Planning and Development Effectiveness

Last Update: 08/03/2013

Description	Unit of Measure	Physical				Financial			
		Planned	Actual	Accumulated units	EOP units	Planned	Actual	Accumulated costs	EOP costs
Produto 13: Jovens inscritos em pelo menos um do programas culturais, esportivos e de recreação	Vagas				5.092,00				3.916.000,00
Produto 14: Unidades de Saúde contruidas	Unidades				5,00				6.186.378,00
Monitoramento e avaliação									
Produto 15: Sistema de monitoramento atualizado com as ações realizadas e os parceiros registrados	Sistema				1,00				
Produto 16: Gestores de politicas publicas e programas para os jovens participantes das atividades de conhecimento capacitados	Pessoa				1.864,00				
Produto 17: Pesquisas e estudos com os jovens nos territorios cobertos difundidas e publicadas ao minimo na Web	Estudo				8,00				816.000,00
Produto 18: Sistema de indicadores de acompanhamento e avaliação dos resultados do programa implementado	Sistema				1,00				1.790.000,00
Custo de Administração	N/A								4.516.000,00
Auditoria	N/A								270.000,00
Contingencia	N/A								2.535.000,00
TOTAL									84.550.000,00