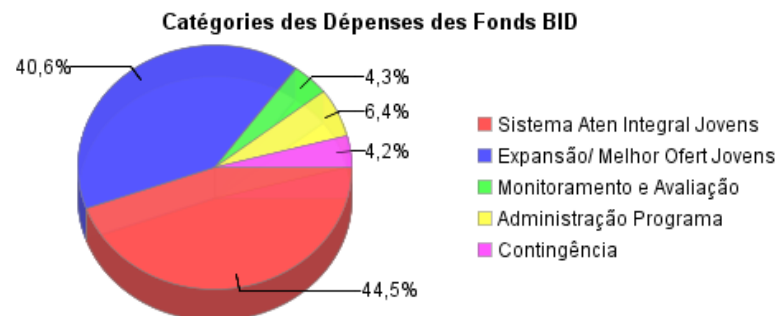
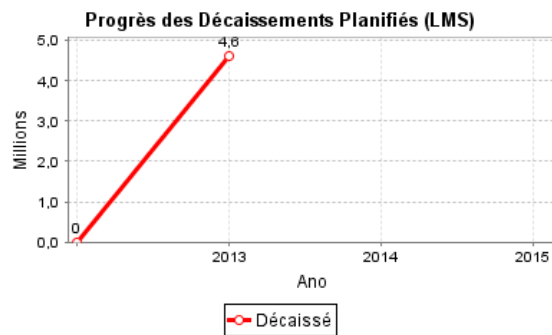
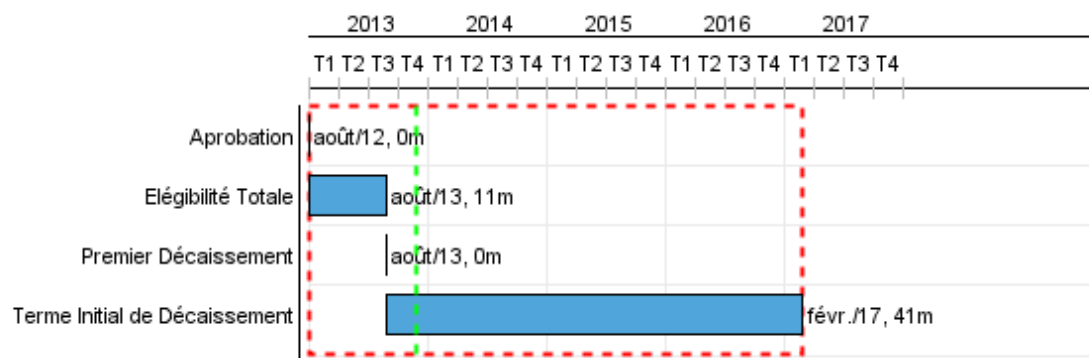


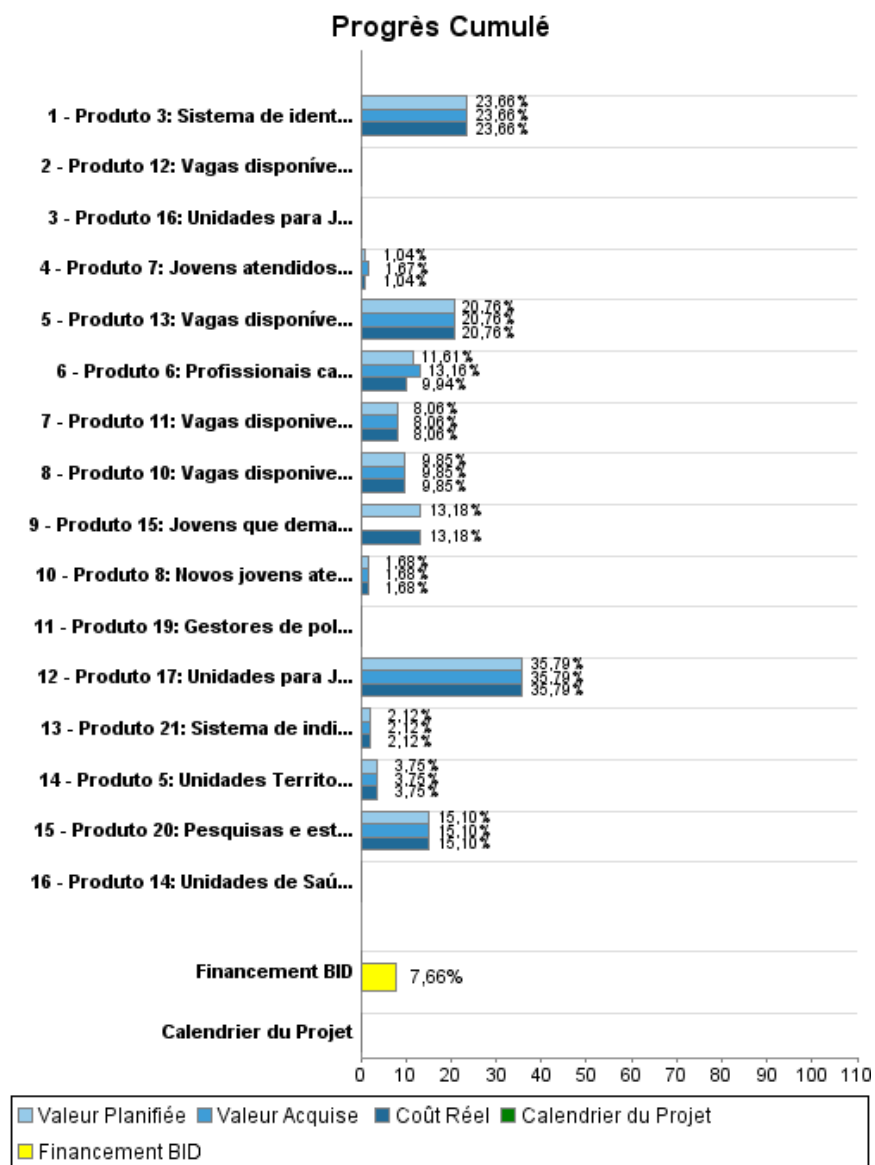
Rapport Résumé

Données Générales		Fonds Disponibles (US\$)		Coût Total et Source de Financement	
Agence d' Exécution (EA):	SECRETARIA DE ASSISTÊNCIA SOCIAL E DIREITOS HUMANOS				
Secteur:	SOCIAL INVESTMENT-YOUTH AT RISK				
Numéro(s) de Prêt(s):	2762/OC-BR	Montant Courant Approuvé:	60.000.000,00	Initial BID:	60.000.000,00
Étape:	Approved	Montant Décaissé à ce Jour:	4.596.700,55	Courant BID:	60.000.000,00
Type d' Opération:	INV - Investissement	% Décaissé:	7,66	Pari Passu:	71,00
Opération(s) Connexe(s):	RG-P1442, BR-T1209, BR-T1261, RG-P1478	Solde:	55.403.299,45	Cofinancement/Pays:	24.550.000,00
Sous-Type de l'Opération:	ESP - Specific Investment Operation			Estimation Initiale:	84.550.000,00
				Période d'Amortissement (mois):	246

Catégorie d'Impact Environnemental et Social du Projet	Reformulation	Validation
Catégorie d'Impact Environnemental et Social du Projet:	B () Les objectifs du projet ont-ils été reformulés?	Validé par le Chef de Division: 09-oct-2013 Validé par le Représentant: 14-oct-2013



Progrès Cumulé à 2013



Résultats

Résultat:	Qualidade dos serviços de atenção integral aos jovens
------------------	---

Indicateur	Unité de Mesure	Ligne de Base	Année Ligne de Base		2013	2014	2015	2016	Fin du Projet
Jovens atendidos pelo programa que cumprem com os objetivos do seu plano de trabalho.	Percentual		2013	P A					70,00
Jovens inativos que retornam ao sistema educativo ou ingressam no mercado de trabalho.	Percentual		2013	P A					70,00
Jovens que retomam seus estudos e concluem seu ano escolar (se graduam e recebem certificação).	Percentual		2013	P A					50,00
Jovens matriculados em curso de qualificação profissional que recebem uma certificação.	Percentual		2013	P A					85,00
Jovens que finalizam o processo de tutoria e aconselhamento.	Percentual		2013	P A					85,00
Jovens egresos dos cursos de formação profissional oferecidos pelo programa que conseguem um posto de trabalho	Percentual		2013	P A					40,00
Taxa de deserção escolar de mulheres grávidas e mães adolescentes.	Percentual	78,00	2013	P A					40,00
Jovens em cumprimento de medidas socioeducativas que recebem acompanhamento de tutores.	Percentual		2013	P A					60,00
Jovens que cumprem penas alternativas ou que estão saindo da prisão e que recebem aconselhamento profissional ou apoio de tutores.	Percentual		2013	P A					60,00
Jovens que participam em processos de aconselhamento ou tutoria que demandam acesso a oferta das Secretarias parceiras e tem acesso a oferta preferente	Percentual		2013	P A	60,00	70,00	80,00	90,00	90,00

Produites: Progrès Physique et Financier Annuel 2013

Description	Unité de Mesure	Physique				Financier			
		Planifié	Réel	Unités Cumulées	Unités FDP	Planifié	Réel	Coûts Cumulées	Coûts FDP
Sistema de atenção integral a jovens									
Produto 3: Sistema de identificação dos casos prioritários em funcionamento	Sistema				1,00	168.000,00	168.000,00		710.000,00
Serviço de Aconselhamento e Tutoria para Jovens									
Produto 5: Unidades Territoriais para a atenção dos Jovens em funcionamento	Unidades Territoriais	5,00	5,00		25,00	342.000,00	342.000,00		9.127.000,00
Produto 6: Profissionais capacitados para trabalhar com os jovens do Programa	Pessoa	150,00	170,00		700,00	167.000,00	143.000,00		1.438.000,00
Produto 7: Jovens atendidos pelo Sistema de Atenção Integral (sem tutoria) com aconselhamento	Jovens	600,00	960,00		34.200,00	208.000,00	208.000,00		19.919.200,00
Produto 8: Novos jovens atendidos pelo Sistema de Atenção Integral na modalidade de Tutoria	Jovens	120,00	120,00		3.390,00	120.000,00	120.000,00		7.124.000,00
Expansão e Melhoria da Oferta de Oportunidades para Jovens									
Produto 10: Vagas disponíveis nos programas de formação profissional para jovens em aconselhamento ou tutoria	Vagas	350,00	350,00		2.250,00	178.000,00	178.000,00		1.807.000,00
Produto 11: Vagas disponíveis nos programas de Educação para jovens em aconselhamento ou tutoria	Vagas	750,00	750,00		6.396,00	680.000,00	680.000,00		8.434.000,00
Produto 12: Vagas disponíveis para atendimento em serviços de prevenção, tratamento ou reabilitação de álcool e drogas	Vagas				3.100,00				1.507.000,00
Produto 13: Vagas disponíveis em programas culturais, esportivos e de recreação	Vagas	750,00	750,00		5.092,00	813.000,00	813.000,00		3.916.000,00
Produto 14: Unidades de Saúde contruídas	Unidades				3,00				6.076.000,00
Produto 15: Jovens que demandam e são encaminhados a atendimento de saúde em educação sexual, direitos sexuais e reprodutivos, acompanhamento pré-natal e outros.	jovens	200,00			12.600,00	698.000,00	698.000,00		5.294.000,00
Produto 16: Unidades para Juventude construídas	unidades				13,00				6.709.000,00
Produto 17: Unidades para Juventude reformadas	unidades	5,00	5,00		12,00	917.000,00	917.000,00		2.562.000,00
Monitoramento e avaliação									

RAPPORT DE SUIVI

BR-L1287 - Social Inclusion and Opportunities for Youth in Rio de Janeiro
2013 1º período con cierre al (31-oct.-2013)

Banque Interaméricaine de Développement - BID

Bureau de la planification stratégique et de l'efficacité du développement
Dernière Mise à Jour: 09/10/2013

Description	Unité de Mesure	Physique				Financier			
		Planifié	Réel	Unités Cumulées	Unités FDP	Planifié	Réel	Coûts Cumulées	Coûts FDP
Produto 19: Gestores de políticas públicas e programas para os jovens participantes das atividades de conhecimento capacitados levadas a cabo pelo programa (socialização de resultados de estudos e pesquisas)	Pessoa				1.864,00				200.000,00
Produto 20: Pesquisas e estudos com os jovens nos territórios cobertos difundidos e publicados ao mínimo na Web	Estudo	2,00	2,00		8,00	93.000,00	93.000,00		616.000,00
Produto 21: Sistema de indicadores de acompanhamento e avaliação dos resultados do programa implementado	Sistema				1,00	38.000,00	38.000,00		1.790.000,00
Custo de Administração	N/A					732.000,00	762.000,00		4.516.000,00
Auditoria	N/A					32.000,00	32.000,00		270.000,00
Contingencia	N/A								2.535.000,00
TOTAL						5.186.000,00	5.192.000,00		84.550.200,00