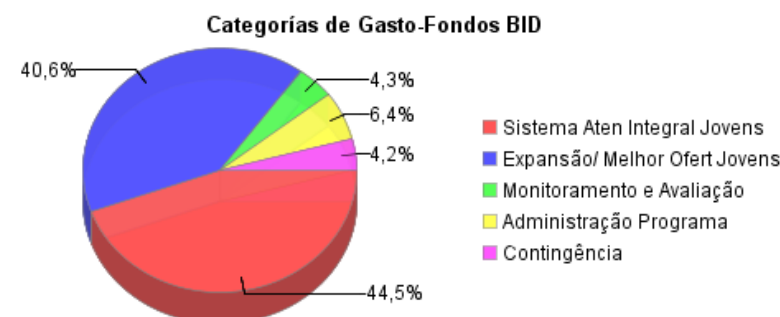
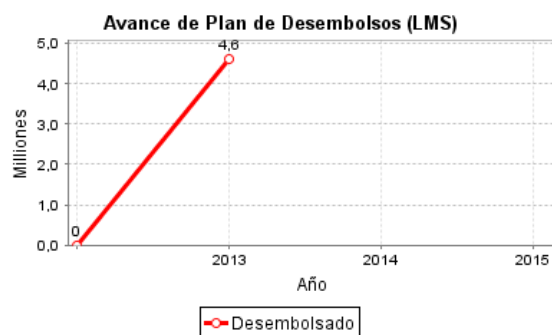
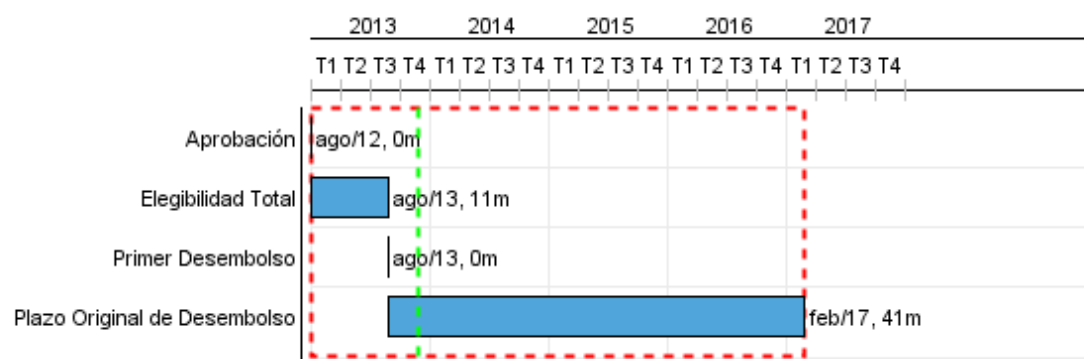


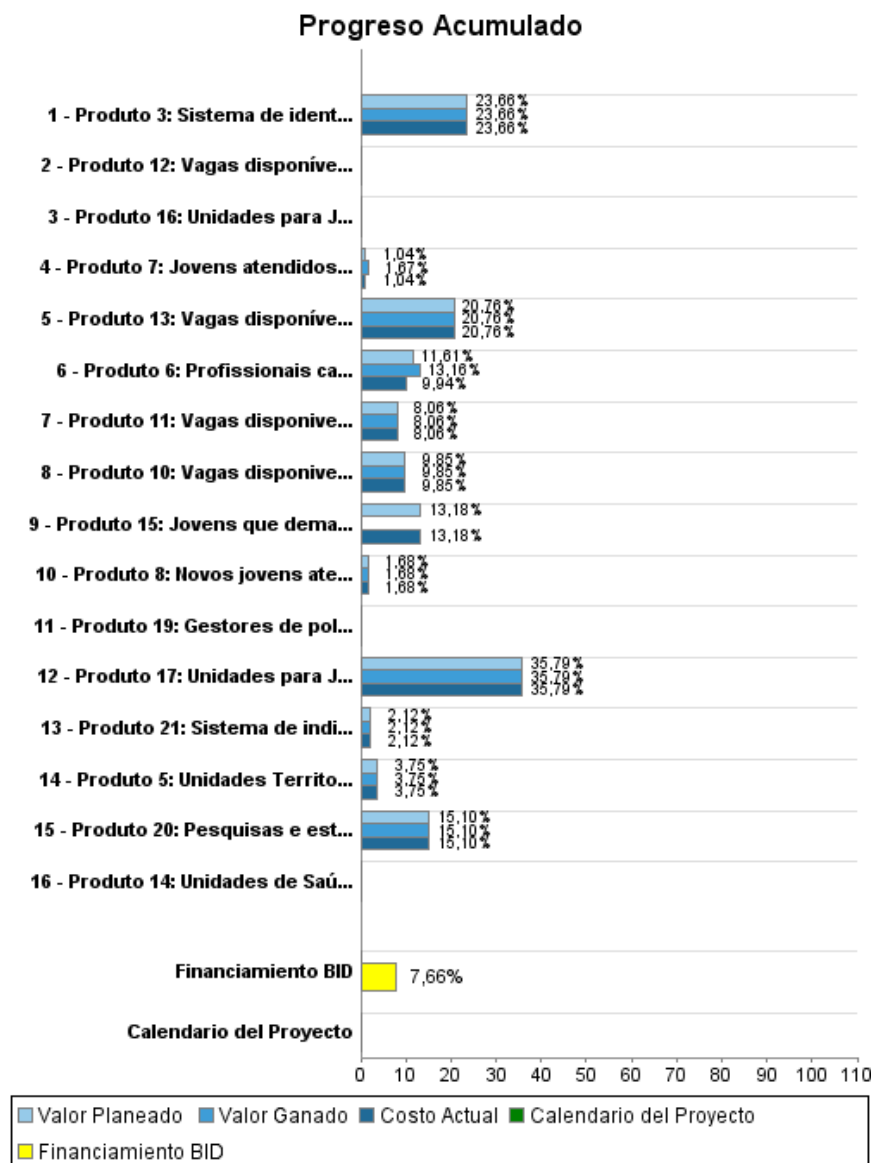
Informe Resumido

Datos Básicos del Proyecto		Fondos Disponibles (US\$)		Costo total y Fuente	
Agencia Ejecutora (AE):	SECRETARIA DE ASSISTÊNCIA SOCIAL E DIREITOS HUMANOS				
Sector:	SOCIAL INVESTMENT-YOUTH AT RISK				
Número(s) de Préstamo:	2762/OC-BR	Monto Aprobado Actual:	60.000.000,00	BID Original:	60.000.000,00
Etapas:	Approved	Monto Desembolsado a la fecha:	4.596.700,55	Actual BID:	60.000.000,00
Tipo de Operación:	INV - Inversión	% Desembolsado:	7,66	Pari-passu:	71,00
Operación(es) Relacionada(s):	RG-P1442, BR-T1209, BR-T1261, RG-P1478	Saldo:	55.403.299,45	Co-financiamiento/País:	24.550.000,00
Subtipo de Operación:	ESP - Inversión Específica			Estimado Original:	84.550.000,00
				Período de Amortización (meses):	246

Categoría de Impacto Ambiental y Social del Proyecto	Reformulación	Validación
Categoría de Impacto Ambiental y Social del Proyecto: B	() ¿El objetivo (s) del proyecto fue reformulado?	Validado por el Jefe de División: 09-oct-2013 Validado por Representante de País: 14-oct-2013



Progreso Acumulado al 2013



INFORME DE SEGUIMIENTO DE PROGRESO

BR-L1287 - Programa de Inclusión Social y Oportunidades para la Juventud en Rio de Janeiro
2013 1º período con cierre al (31-oct-2013)

Banco Interamericano de Desarrollo - BID

Oficina de Planificación Estratégica y Efectividad en el Desarrollo

Última Actualización del PMR: 09/10/2013

Resultados

Resultado:	Qualidade dos serviços de atenção integral aos jovens
-------------------	---

Indicador	Unidad de Medida	Línea de base	Año Línea de base		2013	2014	2015	2016	Fin de Proyecto
Jovens atendidos pelo programa que cumprem com os objetivos do seu plano de trabalho.	Percentual		2013	P A					70,00
Jovens inativos que retornam ao sistema educativo ou ingressam no mercado de trabalho.	Percentual		2013	P A					70,00
Jovens que retomam seus estudos e concluem seu ano escolar (se graduam e recebem certificação).	Percentual		2013	P A					50,00
Jovens matriculados em curso de qualificação profissional que recebem uma certificação.	Percentual		2013	P A					85,00
Jovens que finalizam o processo de tutoria e aconselhamento.	Percentual		2013	P A					85,00
Jovens egresos dos cursos de formação profissional oferecidos pelo programa que conseguem um posto de trabalho	Percentual		2013	P A					40,00
Taxa de deserção escolar de mulheres grávidas e mães adolescentes.	Percentual	78,00	2013	P A					40,00
Jovens em cumprimento de medidas socioeducativas que recebem acompanhamento de tutores.	Percentual		2013	P A					60,00
Jovens que cumprem penas alternativas ou que estão saindo da prisão e que recebem aconselhamento profissional ou apoio de tutores.	Percentual		2013	P A					60,00
Jovens que participam em processos de aconselhamento ou tutoria que demandam acesso a oferta das Secretarias parceiras e tem acesso a oferta preferente	Percentual		2013	P A	60,00	70,00	80,00	90,00	90,00

Productos: Progreso Físico y Financiero Anual 2013

Descripción	Unidad de medida	Físico				Financiero			
		Planeado	Actual	Unidades Acumuladas	Unidades FDP	Planeado	Actual	Costos Acumulados	Costos FDP
Sistema de atenção integral a jovens									
Producto 3: Sistema de identificação dos casos prioritarios em funcionamento	Sistema				1,00	168.000,00	168.000,00		710.000,00
Serviço de Aconselhamento e Tutoria para Jovens									
Producto 5: Unidades Territoriais para a atenção dos Jovens em funcionamento	Unidades Territoriais	5,00	5,00		25,00	342.000,00	342.000,00		9.127.000,00
Producto 6: Profissionais capacitados para trabalhar com os jovens do Programa	Pessoa	150,00	170,00		700,00	167.000,00	143.000,00		1.438.000,00
Producto 7: Jovens atendidos pelo Sistema de Atenção Integral (sem tutoria) com aconselhamento	Jovens	600,00	960,00		34.200,00	208.000,00	208.000,00		19.919.200,00
Producto 8: Novos jovens atendidos pelo Sistema de Atenção Integral na modalidade de Tutoria	Jovens	120,00	120,00		3.390,00	120.000,00	120.000,00		7.124.000,00
Expansão e Melhoria da Oferta de Oportunidades para Jovens									
Producto 10: Vagas disponíveis nos programas de formação profissional para jovens em aconselhamento ou tutoria	Vagas	350,00	350,00		2.250,00	178.000,00	178.000,00		1.807.000,00
Producto 11: Vagas disponíveis nos programas de Educação para jovens em aconselhamento ou tutoria	Vagas	750,00	750,00		6.396,00	680.000,00	680.000,00		8.434.000,00
Producto 12: Vagas disponíveis para atendimento em serviços de prevenção, tratamento ou reabilitação de álcool e drogas	Vagas				3.100,00				1.507.000,00
Producto 13: Vagas disponíveis em programas culturais, esportivos e de recreação	Vagas	750,00	750,00		5.092,00	813.000,00	813.000,00		3.916.000,00
Producto 14: Unidades de Saúde contruidas	Unidades				3,00				6.076.000,00
Producto 15: Jovens que demandam e são encaminhados a atendimento de saúde em educação sexual, direitos sexuais e reprodutivos, acompanhamento pré-natal e outros.	jovenes	200,00			12.600,00	698.000,00	698.000,00		5.294.000,00
Producto 16: Unidades para Juventude construidas	unidades				13,00				6.709.000,00
Producto 17: Unidades para Juventude reformadas	unidades	5,00	5,00		12,00	917.000,00	917.000,00		2.562.000,00
Monitoramento e avaliação									

INFORME DE SEGUIMIENTO DE PROGRESO

BR-L1287 - Programa de Inclusión Social y Oportunidades para la Juventud en Rio de Janeiro
2013 1º período con cierre al (31-oct-2013)

Banco Interamericano de Desarrollo - BID

Oficina de Planificación Estratégica y Efectividad en el Desarrollo

Última Actualización del PMR: 09/10/2013

Descripción	Unidad de medida	Físico				Financiero			
		Planeado	Actual	Unidades Acumuladas	Unidades FDP	Planeado	Actual	Costos Acumulados	Costos FDP
Producto 19: Gestores de políticas públicas e programas para os jovens participantes das atividades de conhecimento capacitados levadas a cabo pelo programa (socialização de resultados de estudos e pesquisas)	Pessoa				1.864,00				200.000,00
Producto 20: Pesquisas e estudos com os jovens nos territórios cobertos difundidas e publicadas ao mínimo na Web	Estudo	2,00	2,00		8,00	93.000,00	93.000,00		616.000,00
Producto 21: Sistema de indicadores de acompanhamento e avaliação dos resultados do programa implementado	Sistema				1,00	38.000,00	38.000,00		1.790.000,00
Custo de Administração	N/A					732.000,00	762.000,00		4.516.000,00
Auditoria	N/A					32.000,00	32.000,00		270.000,00
Contingencia	N/A								2.535.000,00
TOTAL						5.186.000,00	5.192.000,00		84.550.200,00