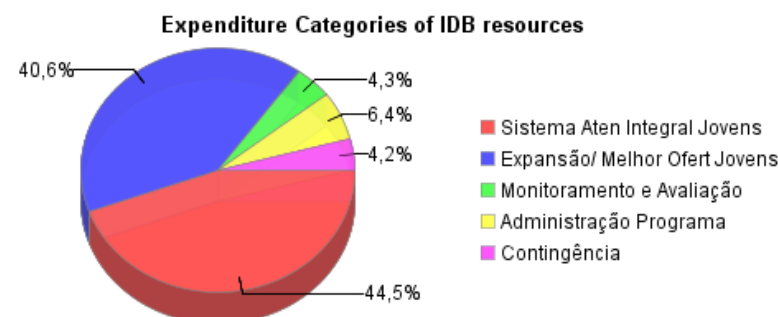
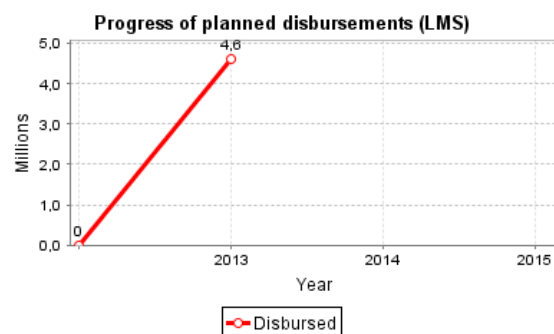
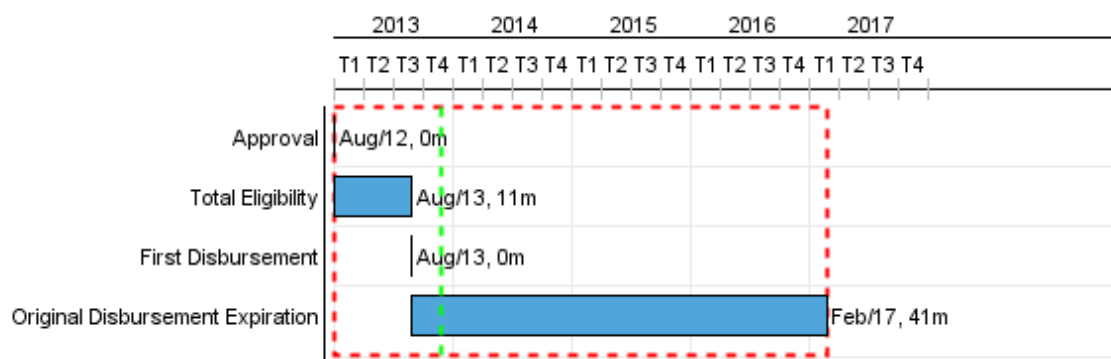


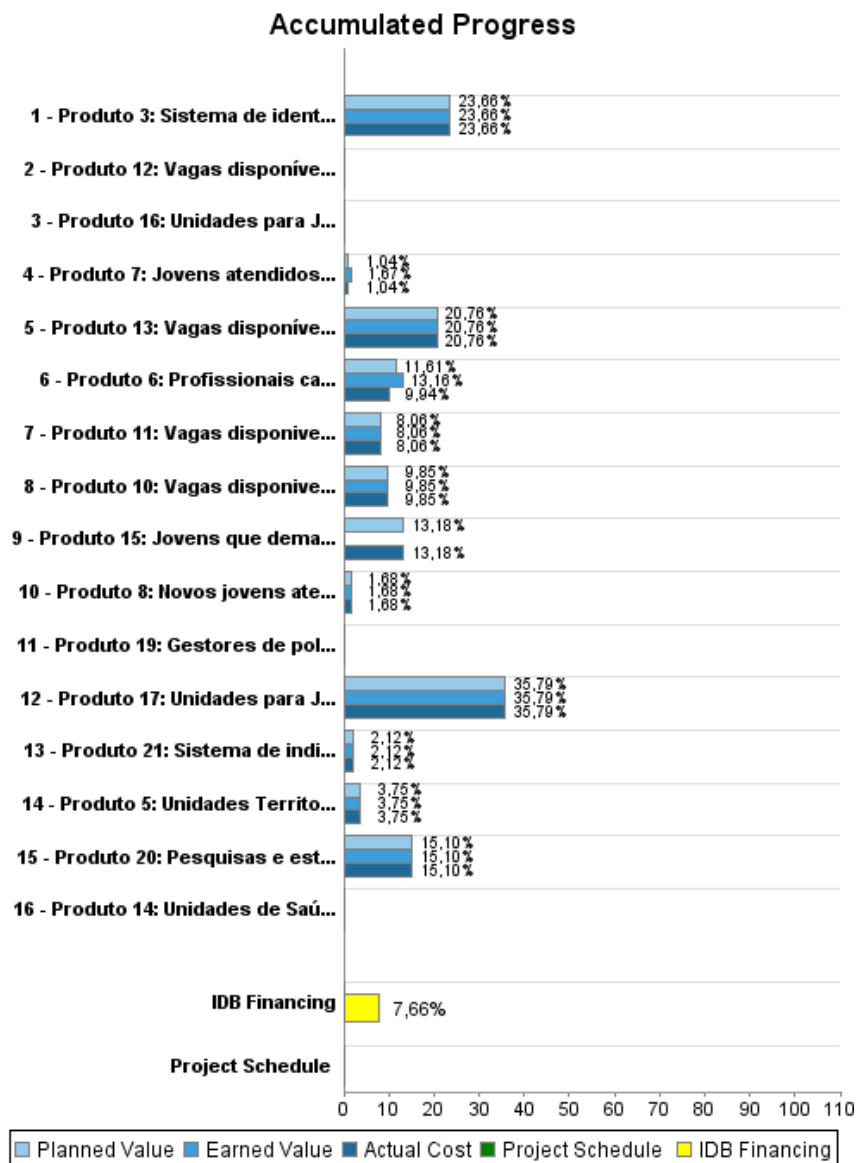
## Summary Report

Basic Data		Available Funds (US\$)		Total Cost and Source	
Executing Agency (EA):	SECRETARIA DE ASSISTÊNCIA SOCIAL E DIREITOS HUMANOS				
Sector:	SOCIAL INVESTMENT-YOUTH AT RISK				
Loan Number(s):	2762/OC-BR	Current Approved Amount:	60.000.000,00	Original IDB:	60.000.000,00
Stage:	Approved	Disbursed Amount to Date:	4.596.700,55	Current IDB:	60.000.000,00
Operation Type:	INV - Investment	% Disbursed:	7,66	Pari-passu:	71,00
Related Operation(s):	RG-P1442, BR-T1209, BR-T1261, RG-P1478	Balance:	55.403.299,45	Co-Financing/Country:	24.550.000,00
Operation Subtype:	ESP - Specific Investment Operation			Original Estimate:	84.550.000,00
				Amortization Period (months):	246

Project Environmental and Social Impact Category	Reformulation	Validation
Project Environmental and Social Impact Category: B	( ) Was the objective(s) of this project reformulated?	Validated by Division Chief: 09-oct-2013 Validated by Country Representative: 14-oct-2013



## Accumulated Progress as of 2013



## Outcomes

<b>Outcome:</b>	Qualidade dos serviços de atenção integral aos jovens
-----------------	---

Indicator	Unit of Measure	Baseline	Baseline Year		2013	2014	2015	2016	End of project
Jovens atendidos pelo programa que cumprem com os objetivos do seu plano de trabalho.	Percentual		2013	P A					70,00
Jovens inativos que retornam ao sistema educativo ou ingressam no mercado de trabalho.	Percentual		2013	P A					70,00
Jovens que retomam seus estudos e concluem seu ano escolar (se graduam e recebem certificação).	Percentual		2013	P A					50,00
Jovens matriculados em curso de qualificação profissional que recebem uma certificação.	Percentual		2013	P A					85,00
Jovens que finalizam o processo de tutoria e aconselhamento.	Percentual		2013	P A					85,00
Jovens egresos dos cursos de formação profissional oferecidos pelo programa que conseguem um posto de trabalho	Percentual		2013	P A					40,00
Taxa de deserção escolar de mulheres grávidas e mães adolescentes.	Percentual	78,00	2013	P A					40,00
Jovens em cumprimento de medidas socioeducativas que recebem acompanhamento de tutores.	Percentual		2013	P A					60,00
Jovens que cumprem penas alternativas ou que estão saindo da prisão e que recebem aconselhamento profissional ou apoio de tutores.	Percentual		2013	P A					60,00
Jovens que participam em processos de aconselhamento ou tutoria que demandam acesso a oferta das Secretarias parceiras e tem acesso a oferta preferente	Percentual		2013	P A	60,00	70,00	80,00	90,00	90,00

## Outputs: Annual Physical and Financial Progress 2013

Description	Unit of Measure	Physical				Financial			
		Planned	Actual	Accumulated units	EOP units	Planned	Actual	Accumulated costs	EOP costs
<b>Sistema de atenção integral a jovens</b>									
Produto 3: Sistema de identificação dos casos prioritários em funcionamento	Sistema				1,00	168.000,00	168.000,00		710.000,00
<b>Serviço de Aconselhamento e Tutoria para Jovens</b>									
Produto 5: Unidades Territoriais para a atenção dos Jovens em funcionamento	Unidades Territoriais	5,00	5,00		25,00	342.000,00	342.000,00		9.127.000,00
Produto 6: Profissionais capacitados para trabalhar com os jovens do Programa	Pessoa	150,00	170,00		700,00	167.000,00	143.000,00		1.438.000,00
Produto 7: Jovens atendidos pelo Sistema de Atenção Integral (sem tutoria) com aconselhamento	Jovens	600,00	960,00		34.200,00	208.000,00	208.000,00		19.919.200,00
Produto 8: Novos jovens atendidos pelo Sistema de Atenção Integral na modalidade de Tutoria	Jovens	120,00	120,00		3.390,00	120.000,00	120.000,00		7.124.000,00
<b>Expansão e Melhoria da Oferta de Oportunidades para Jovens</b>									
Produto 10: Vagas disponíveis nos programas de formação profissional para jovens em aconselhamento ou tutoria	Vagas	350,00	350,00		2.250,00	178.000,00	178.000,00		1.807.000,00
Produto 11: Vagas disponíveis nos programas de Educação para jovens em aconselhamento ou tutoria	Vagas	750,00	750,00		6.396,00	680.000,00	680.000,00		8.434.000,00
Produto 12: Vagas disponíveis para atendimento em serviços de prevenção, tratamento ou reabilitação de álcool e drogas	Vagas				3.100,00				1.507.000,00
Produto 13: Vagas disponíveis em programas culturais, esportivos e de recreação	Vagas	750,00	750,00		5.092,00	813.000,00	813.000,00		3.916.000,00
Produto 14: Unidades de Saúde contruídas	Unidades				3,00				6.076.000,00
Produto 15: Jovens que demandam e são encaminhados a atendimento de saúde em educação sexual, direitos sexuais e reprodutivos, acompanhamento pré-natal e outros.	jovens	200,00			12.600,00	698.000,00	698.000,00		5.294.000,00
Produto 16: Unidades para Juventude construídas	unidades				13,00				6.709.000,00
Produto 17: Unidades para Juventude reformadas	unidades	5,00	5,00		12,00	917.000,00	917.000,00		2.562.000,00
<b>Monitoramento e avaliação</b>									

## PROGRESS MONITORING REPORT

BR-L1287 - Social Inclusion and Opportunities for Youth in Rio de Janeiro  
2013 1º period closed in (31-Oct-2013)

Inter-American Development Bank - IDB

Office of Strategic Planning and Development Effectiveness

Last Update: 09/10/2013

Description	Unit of Measure	Physical				Financial			
		Planned	Actual	Accumulated units	EOP units	Planned	Actual	Accumulated costs	EOP costs
Produto 19: Gestores de politicas publicas e programas para os jovens participantes das atividades de conhecimento capacitados levadas a cabo pelo programa (socialiação de resultados de estudos e pesquisas)	Pessoa				1.864,00				200.000,00
Produto 20: Pesquisas e estudos com os jovens nos territorios cobertos difundidas e publicadas ao minimo na Web	Estudo	2,00	2,00		8,00	93.000,00	93.000,00		616.000,00
Produto 21: Sistema de indicadores de acompanhamento e avaliação dos resultados do programa implementado	Sistema				1,00	38.000,00	38.000,00		1.790.000,00
Custo de Administração	N/A					732.000,00	762.000,00		4.516.000,00
Auditoria	N/A					32.000,00	32.000,00		270.000,00
Contingencia	N/A								2.535.000,00
<b>TOTAL</b>						<b>5.186.000,00</b>	<b>5.192.000,00</b>		<b>84.550.200,00</b>