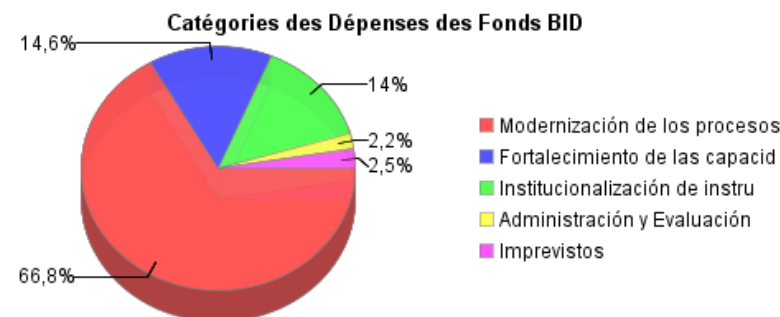
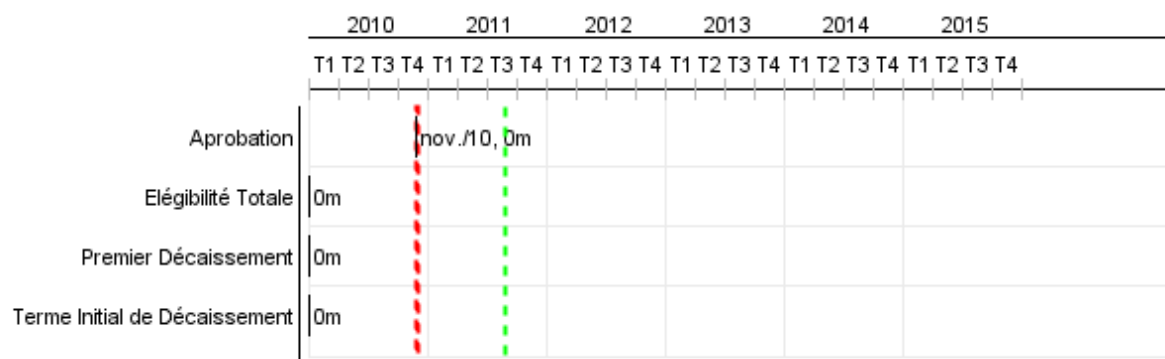


Rapport Résumé


Données Générales		Fonds Disponibles (US\$)		Coût Total et Source de Financement	
Agence d' Exécution (EA):	MINISTERIO DE ECONOMIA Y FINANZAS				
Secteur:	REFORM / MODERNIZATION OF THE STATE-REFORM AND PUBLIC SECTOR SUPPORT				
Numéro(s) de Prêt(s):	2445/OC-PE	Montant Courant Approuvé:	20.000.000,00	Initial BID:	20.000.000,00
Étape:	Approved	Montant Décaissé à ce Jour:		Courant BID:	20.000.000,00
Type d' Opération:	INV - Investissement	% Décaissé:		Pari Passu:	
Opération(s) Connexe(s):	RG-P1400	Solde:	20.000.000,00	Cofinancement/Pays:	2.244.000,00
Sous-Type de l'Opération:	ESP - Specific Investment Operation			Estimation Initiale:	22.244.000,00
				Période d'Amortissement (mois):	234

Catégorie d'Impact Environnemental et Social du Projet	Reformulation	Validation
Catégorie d'Impact Environnemental et Social du Projet: B	() Les objectifs du projet ont-ils été reformulés?	Validé par le Chef de Division: Mar 28, 2011 Validé par le Représentant: Mar 28, 2011



Progrès Cumulé à 2010





Résultats

Résultat:	Gestión financiera pública mejorada.
------------------	--------------------------------------

Indicateur	Unité de Mesure	Ligne de Base	Année Ligne de Base		Fin du Projet
Calidad y puntualidad de los informes presupuestarios del ejercicio en curso (Indicador 24 del PEFA).	Categoría del indicador		2009	P A	2,00
Disponibilidad de información sobre los recursos recibidos por las unidades de prestación de servicios (Indicador 23 del PEFA).	Categoría del indicador		2009	P A	3,00
Gestión del saldo y seguimiento de los atrasos de pagos (Indicador 4 del PEFA).	Categoría del Indicador		2009	P A	2,00
Costos de soporte para la operación del SIAF	Soles		2010	P A	-19.000.000,00
Cobertura de los pagos electrónicos del Sector Público.	%	38,00	2009	P A	90,00
Porcentaje del total de cuentas bancarias incorporadas en la Cuenta Unica del Tesoro (CUT).	%		2010	P A	95,00
Porcentaje de asientos contables automatizados (que no relacionen ingresos y gastos con activos y pasivos o que no sean de ajuste).	%		2009	P A	100,00
Oportunidad de los Estados Financieros (tiempos de preparación y envío al MEF de los Estados Financieros intermedios y anuales).	días	30,00	2009	P A	15,00
Cobertura de Presupuesto por Resultados (PpR) comparado con el total del gasto no financiero ni previsional del Presupuesto del Gobierno General.	%	13,00	2009	P A	38,00

Produites: Progrès Physique et Financier Annuel 2010

Description	Unité de Mesure	Physique				Financier			
		Planifié	Réel	Unités Cumulées	Unités FDP	Planifié	Réel	Coûts Cumulées	Coûts FDP
I. Modernización de los procesos y sistemas de gestión financiera pública.									
Macro-proceso de Programación Presupuestaria informatizado e implementado.	Macro-proceso				1,00				1.153.259,00
Macro-proceso de Ejecución Financiera, Contabilidad y Rendición de Cuentas, informatizado e implementado	Macro-proceso				1,00				9.167.509,00
Servidores adquiridos y/o repotenciados.	Servidores				24,00				1.700.000,00
Softwares de producción y de manejo de datos adquiridos	Softwares				19,00				1.354.632,00
Equipos informáticos adquiridos	Computadoras				1.000,00				1.050.000,00
Funcionarios de Unidades Ejecutoras u Operativas capacitados para operar el nuevo SIAF.	Funcionarios capacitados				600,00				89.200,00
Metodologías en CMMI y PMMI implementadas	Estudio				1,00				624.400,00
II. Fortalecimiento de capacidades institucionales para la Gestión Financiera Pública.									
Documentos de estudios para fortalecer capacidades en el MEF elaborados y aprobados.	Documentos MEF				8,00				1.003.000,00
Documentos de metodologías y revisión de procesos para el MEF elaborados y aprobados.	Documentos MEF				3,00				290.000,00
Funcionarios capacitados en el MEF en temas específicos de manejo de tesorería, contabilidad, presupuesto y deuda pública.	Funcionarios capacitados				2.462,00				297.000,00
Sistema SIGA-MEF con despliegue en version Web e interfaces con el nuevo SIAF desarrollado y listo para operar.	Sistema				1,00				500.000,00
Estrategia para la implantación de un nuevo sistema de gestión de planillas de nómina y de RRHH en los pliegos y entidades públicas elaboradas.	Estrategia				1,00				500.000,00
Software de testing, adquirido y operando	Software				1,00				320.000,00
III. Institucionalización de instrumentos de Gestión Presupuestaria para mejorar la Calidad del Gasto									

Description	Unité de Mesure	Physique				Financier			
		Planifié	Réel	Unités Cumulées	Unités FDP	Planifié	Réel	Coûts Cumulées	Coûts FDP
Guía metodológicas para promover las reestructuración de los programas presupuestales bajo la lógica del insumo-producto elaborada.	Guía Metodológica				1,00				270.000,00
Funcionarios capacitados en gestión presupuestaria y Presupuesto por Resultados	Fincionarios capacitados				1.200,00				1.230.000,00
Estudio de evaluación de Sistemas de Gestión Administrativa realizado.	Estudio				1,00				200.000,00
Evaluaciones de diseño, impacto y desempeño realizadas.	Evaluaciones				1,00				1.095.000,00
IV. Ejecución Administrativa y Financiera del Programa									
Monitoreo Sectorista Administrativo UCPS	Sectorista				5,00				180.000,00
Apoyo UCPS: financiero, contable, adquisiciones y administrativo.	Apoyo anual				5,00				420.000,00
Evaluación de la ejecución del proyecto	Evaluación				2,00				200.000,00
Auditoria y otros gastos	Auditoria				1,00				100.000,00
V. Imprevistos									
Gastos Imprevistos	Imprevistos				1,00				500.000,00
TOTAL									22.244.000,00