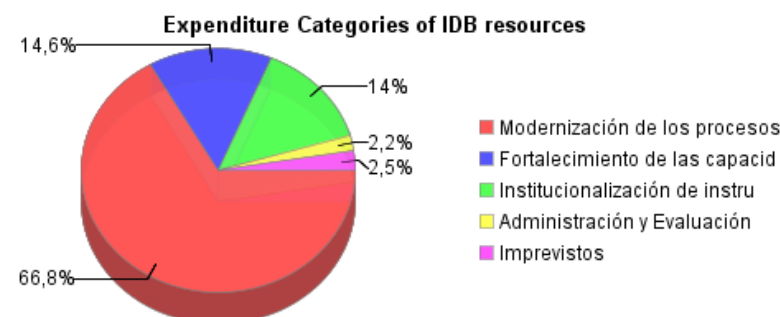
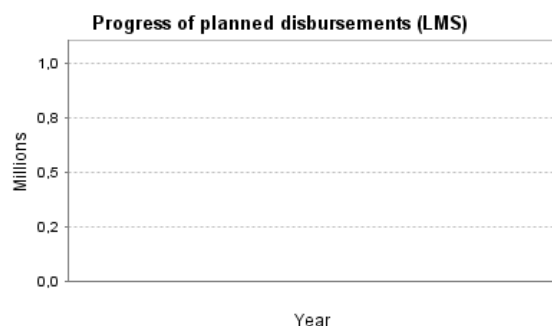
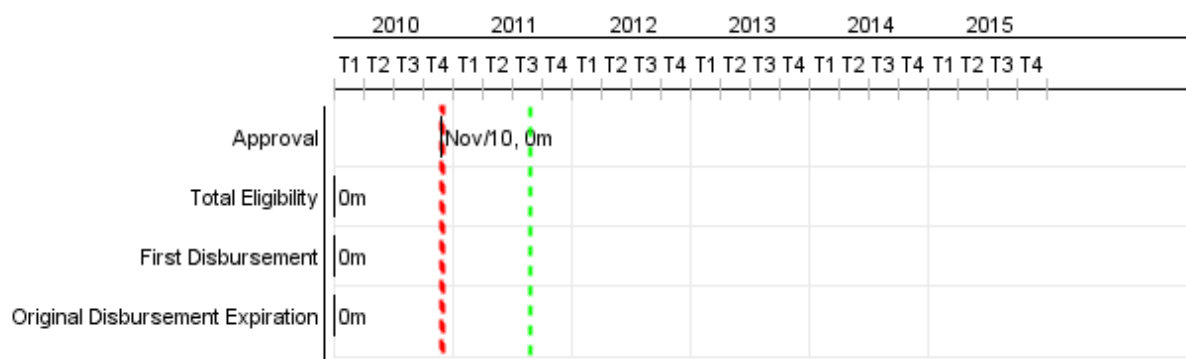


## Summary Report

Basic Data		Available Funds (US\$)		Total Cost and Source	
Executing Agency (EA):	MINISTERIO DE ECONOMIA Y FINANZAS				
Sector:	REFORM / MODERNIZATION OF THE STATE-REFORM AND PUBLIC SECTOR SUPPORT				
Loan Number(s):	2445/OC-PE	Current Approved Amount:	20.000.000,00	Original IDB:	20.000.000,00
Stage:	Approved	Disbursed Amount to Date:		Current IDB:	20.000.000,00
Operation Type:	INV - Investment	% Disbursed:		Pari-passu:	
Related Operation(s):	RG-P1400	Balance:	20.000.000,00	Co-Financing/Country:	2.244.000,00
Operation Subtype:	ESP - Specific Investment Operation			Original Estimate:	22.244.000,00
				Amortization Period (months):	234

Project Environmental and Social Impact Category	Reformulation	Validation
Project Environmental and Social Impact Category: B	( ) Was the objective(s) of this project reformulated?	Validated by Division Chief: Mar 28, 2011 Validated by Country Representative: Mar 28, 2011




### Accumulated Progress as of 2010



# PROGRESS MONITORING REPORT

PE-L1087 - Modernization of the Public Financial Administration System  
2010 2º period with closure up to(31-Mar-2011)

## Accumulated Progress



## Outcomes

<b>Outcome:</b>	Gestión financiera pública mejorada.
-----------------	--------------------------------------

Indicator	Unit of Measure	Baseline	Baseline Year		End of project
Calidad y puntualidad de los informes presupuestarios del ejercicio en curso (Indicador 24 del PEFA).	Categoría del indicador		2009	P A	2,00
Disponibilidad de información sobre los recursos recibidos por las unidades de prestación de servicios (Indicador 23 del PEFA).	Categoría del indicador		2009	P A	3,00
Gestión del saldo y seguimiento de los atrasos de pagos (Indicador 4 del PEFA).	Categoría del Indicador		2009	P A	2,00
Costos de soporte para la operación del SIAF	Soles		2010	P A	-19.000.000,00
Cobertura de los pagos electrónicos del Sector Público.	%	38,00	2009	P A	90,00
Porcentaje del total de cuentas bancarias incorporadas en la Cuenta Unica del Tesoro (CUT).	%		2010	P A	95,00
Porcentaje de asientos contables automatizados (que no relacionen ingresos y gastos con activos y pasivos o que no sean de ajuste).	%		2009	P A	100,00
Oportunidad de los Estados Financieros (tiempos de preparación y envío al MEF de los Estados Financieros intermedios y anuales).	días	30,00	2009	P A	15,00
Cobertura de Presupuesto por Resultados (PpR) comparado con el total del gasto no financiero ni previsual del Presupuesto del Gobierno General.	%	13,00	2009	P A	38,00

**Outputs: 2010 Annual Physical and Financial Progress 2010**

Description	Unit of Measure	Physical				Financial			
		Planned	Actual	Accumulated units	EOP units	Planned	Actual	Accumulated costs	EOP costs
<b>I. Modernización de los procesos y sistemas de gestión financiera pública.</b>									
Macro-proceso de Programación Presupuestaria informatizado e implementado.	Macro-proceso				1,00				1.153.259,00
Macro-proceso de Ejecución Financiera, Contabilidad y Rendición de Cuentas, informatizado e implementado	Macro-proceso				1,00				9.167.509,00
Servidores adquiridos y/o repotenciados.	Servidores				24,00				1.700.000,00
Softwares de producción y de manejo de datos adquiridos	Softwares				19,00				1.354.632,00
Equipos informáticos adquiridos	Computadoras				1.000,00				1.050.000,00
Funcionarios de Unidades Ejecutoras u Operativas capacitados para operar el nuevo SIAF.	Funcionarios capacitados				600,00				89.200,00
Metodologías en CMMI y PMMI implementadas	Estudio				1,00				624.400,00
<b>II. Fortalecimiento de capacidades institucionales para la Gestión Financiera Pública.</b>									
Documentos de estudios para fortalecer capacidades en el MEF elaborados y aprobados.	Documentos MEF				8,00				1.003.000,00
Documentos de metodologías y revisión de procesos para el MEF elaborados y aprobados.	Documentos MEF				3,00				290.000,00
Funcionarios capacitados en el MEF en temas específicos de manejo de tesorería, contabilidad, presupuesto y deuda pública.	Funcionarios capacitados				2.462,00				297.000,00
Sistema SIGA-MEF con despliegue en version Web e interfaces con el nuevo SIAF desarrollado y listo para operar.	Sistema				1,00				500.000,00
Estrategia para la implantación de un nuevo sistema de gestión de planillas de nómina y de RRHH en los pliegos y entidades públicas elaboradas.	Estrategia				1,00				500.000,00
Software de testing, adquirido y operando	Software				1,00				320.000,00
<b>III. Institucionalización de instrumentos de Gestión Presupuestaria para mejorar la Calidad del Gasto</b>									

# PROGRESS MONITORING REPORT

PE-L1087 - Modernization of the Public Financial Administration System  
2010 2º period with closure up to (31-Mar-2011)

Inter-American Development Bank - IDB

Office of Strategic Planning and Development Effectiveness

Last Update: 25/03/2011

Description	Unit of Measure	Physical				Financial			
		Planned	Actual	Accumulated units	EOP units	Planned	Actual	Accumulated costs	EOP costs
Guía metodológicas para promover las reestructuración de los programas presupuestales bajo la lógica del insumo-producto elaborada.	Guía Metodológica				1,00				270.000,00
Funcionarios capacitados en gestión presupuestaria y Presupuesto por Resultados	Funcionarios capacitados				1.200,00				1.230.000,00
Estudio de evaluación de Sistemas de Gestión Administrativa realizado.	Estudio				1,00				200.000,00
Evaluaciones de diseño, impacto y desempeño realizadas.	Evaluaciones				1,00				1.095.000,00
<b>IV. Ejecución Administrativa y Financiera del Programa</b>									
Monitoreo Sectorista Administrativo UCPS	Sectorista				5,00				180.000,00
Apoyo UCPS: financiero, contable, adquisiciones y administrativo.	Apoyo anual				5,00				420.000,00
Evaluación de la ejecución del proyecto	Evaluación				2,00				200.000,00
Auditoria y otros gastos	Auditoria				1,00				100.000,00
<b>V. Imprevistos</b>									
Gastos Imprevistos	Imprevistos				1,00				500.000,00
<b>TOTAL</b>									<b>22.244.000,00</b>