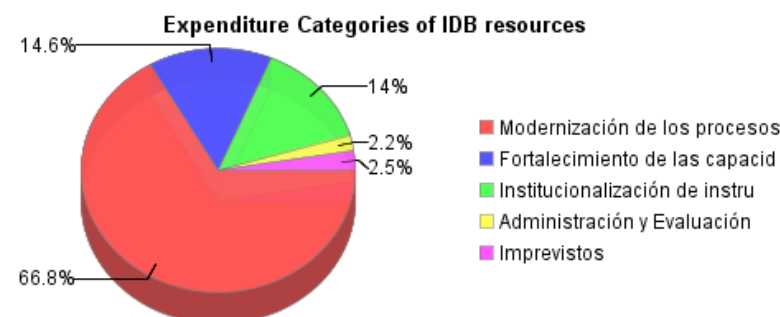
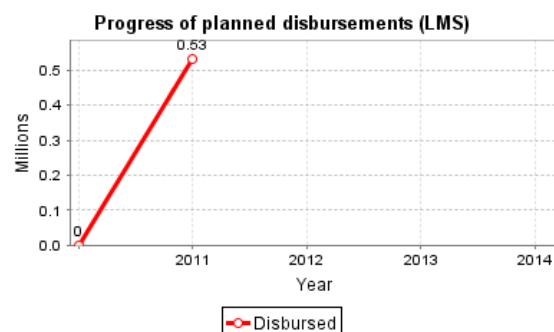
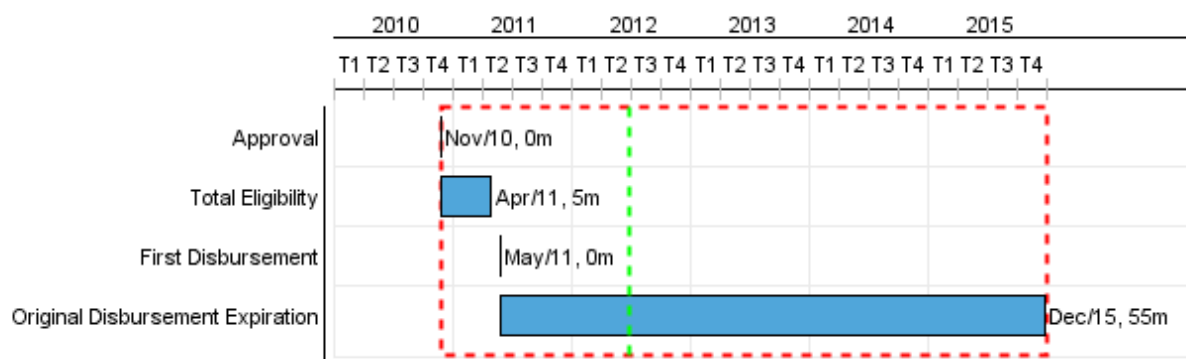


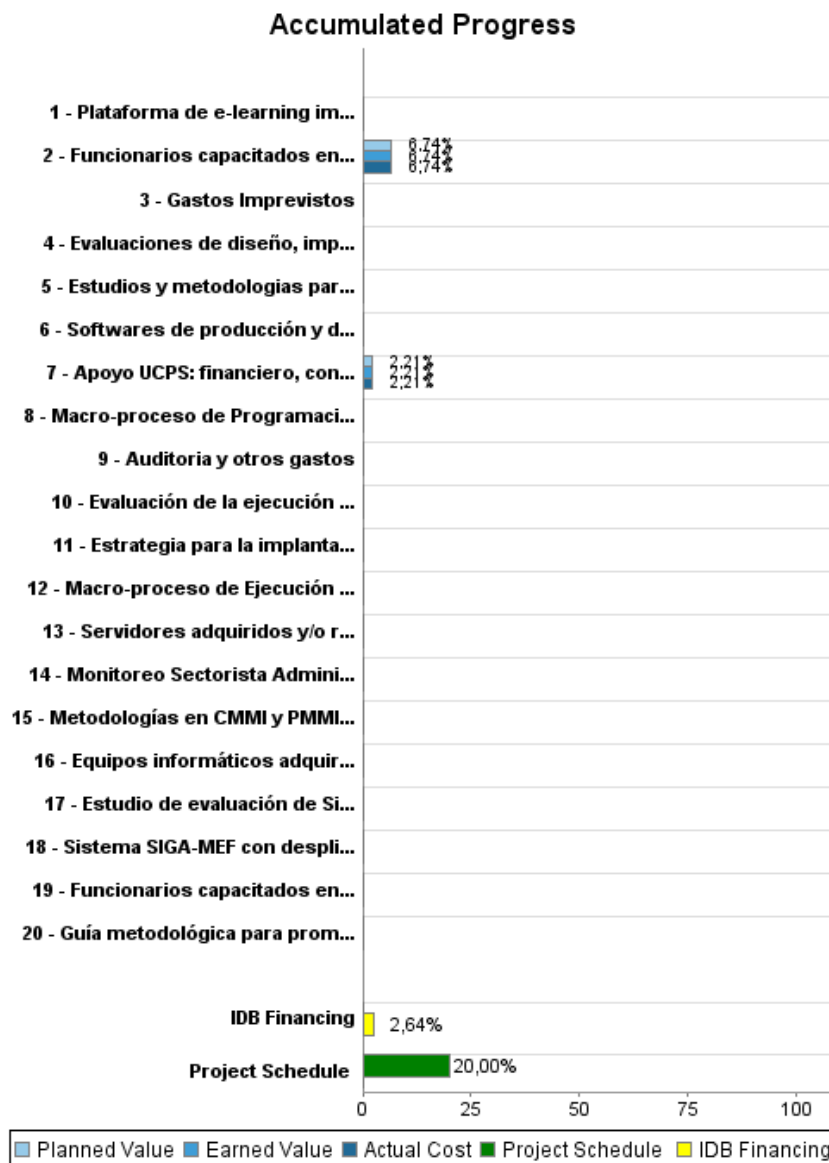
## Summary Report

Basic Data		Available Funds (US\$)		Total Cost and Source	
Executing Agency (EA):	MINISTERIO DE ECONOMIA Y FINANZAS				
Sector:	REFORM / MODERNIZATION OF THE STATE-REFORM AND PUBLIC SECTOR SUPPORT				
Loan Number(s):	2445/OC-PE	Current Approved Amount:	20.000.000,00	Original IDB:	20.000.000,00
Stage:	Approved	Disbursed Amount to Date:	528.000,00	Current IDB:	20.000.000,00
Operation Type:	INV - Investment	% Disbursed:	2,64	Pari-passu:	90,00
Related Operation(s):	RG-P1400	Balance:	19.472.000,00	Co-Financing/Country:	2.244.000,00
Operation Subtype:	ESP - Specific Investment Operation			Original Estimate:	22.244.000,00
				Amortization Period (months):	234

Project Environmental and Social Impact Category	Reformulation	Validation
Project Environmental and Social Impact Category: None	( ) Was the objective(s) of this project reformulated?	Validated by Division Chief: 10-may-2012 Validated by Country Representative: 10-may-2012



## Accumulated Progress as of 2011



## Outcomes

<b>Outcome:</b>	Gestión financiera pública mejorada.
-----------------	--------------------------------------

Indicator	Unit of Measure	Baseline	Baseline Year		End of project
Calidad y puntualidad de los informes presupuestarios del ejercicio en curso (Indicador 24 del PEFA).	Categoría del indicador		2009	P A	2,00
Disponibilidad de información sobre los recursos recibidos por las unidades de prestación de servicios (Indicador 23 del PEFA).	Categoría del indicador		2009	P A	3,00
Gestión del saldo y seguimiento de los atrasos de pagos (Indicador 4 del PEFA).	Categoría del Indicador		2009	P A	2,00
Costos de soporte para la operación del SIAF	Soles		2010	P A	-19.000.000,00
Cobertura de los pagos electrónicos del Sector Público.	%	38.00	2009	P A	90,00
Porcentaje del total de cuentas bancarias incorporadas en la Cuenta Unica del Tesoro (CUT).	%		2010	P A	95,00
Porcentaje de asientos contables automatizados (que no relacionen ingresos y gastos con activos y pasivos o que no sean de ajuste).	%		2009	P A	100,00
Oportunidad de los Estados Financieros (tiempos de preparación y envío al MEF de los Estados Financieros intermedios y anuales).	días	30.00	2009	P A	15,00
Cobertura de Presupuesto por Resultados (PpR) comparado con el total del gasto no financiero ni previsual del Presupuesto del Gobierno General.	%	13.00	2009	P A	38,00

## Outputs: Annual Physical and Financial Progress 2011

Description	Unit of Measure	Physical				Financial			
		Planned	Actual	Accumulated units	EOP units	Planned	Actual	Accumulated costs	EOP costs
<b>I. Modernización de los procesos y sistemas de gestión financiera pública.</b>									
Macro-proceso de Programación Presupuestaria informatizado e implementado.	Sistemas				1,00				1.153.259,00
Macro-proceso de Ejecución Financiera, Contabilidad y Rendición de Cuentas, informatizado e implementado	Sistemas				1,00				9.167.509,00
Servidores adquiridos y/o repotenciados.	Servidores				12,00				1.700.000,00
Softwares de producción y de manejo de datos adquiridos	Softwares				9,00				1.354.632,00
Equipos informáticos adquiridos y operativos	Equipos				600,00				1.050.000,00
Plataforma de e-learning implementada	Sistema				1,00				89.200,00
Metodologías en CMMI y PMMI implementadas	Estudio				1,00				624.400,00
<b>II. Fortalecimiento de capacidades institucionales para la Gestión Financiera Pública.</b>									
Estudios y metodologías para fortalecer capacidades en el MEF elaborados y aprobados.	Estudios				10,00				1.003.000,00
Funcionarios capacitados en el MEF en temas específicos de manejo de tesorería, contabilidad y deuda pública.	Funcionarios capacitados				290,00				297.000,00
Sistema SIGA-MEF con despliegue en version Web e interfaces con el nuevo SIAF desarrollado y listo para operar.	Sistemas				1,00				500.000,00
Estrategia para la implantación de un nuevo sistema de gestión de planillas de nómina y de RRHH en los pliegos y entidades públicas elaboradas.	Estrategia				1,00				500.000,00
<b>III. Institucionalización de instrumentos de Gestión Presupuestaria para mejorar la Calidad del Gasto</b>									
Guía metodológica para promover las reestructuración de los programas presupuestales bajo la lógica del insumo-producto elaborada.	Guía Metodológica				1,00				270.000,00
Funcionarios capacitados en gestión presupuestaria y Presupuesto por Resultados	Funcionarios capacitados		40,00		350,00		82.950,00		1.230.000,00
Estudio de evaluación de Sistemas de Gestión Administrativa realizado.	Estudio				1,00				200.000,00

## PROGRESS MONITORING REPORT

PE-L1087 - Modernization of the Public Financial Administration System  
2011 2nd period with closure up to (31-Mar-2012)

Inter-American Development Bank - IDB

Office of Strategic Planning and Development Effectiveness

Last Update: 03/05/2012

Description	Unit of Measure	Physical				Financial			
		Planned	Actual	Accumulated units	EOP units	Planned	Actual	Accumulated costs	EOP costs
Evaluaciones de diseño, impacto y desempeño realizadas.	Evaluaciones				4,00				1.095.000,00
<b>IV. Ejecución Administrativa y Financiera del Programa</b>									
Monitoreo Sectorista Administrativo UCPS	Sectorista		1,00		5,00				180.000,00
Apoyo UCPS: financiero, contable, adquisiciones y administrativo.	Apoyo anual		1,00		5,00		9.300,00		420.000,00
Evaluación de la ejecución del proyecto	Evaluación				2,00				200.000,00
Auditoría y otros gastos	Auditoría				1,00				100.000,00
<b>V. Imprevistos</b>									
Gastos Imprevistos	Imprevistos				1,00				500.000,00
<b>TOTAL</b>							<b>92.250,00</b>		<b>21.634.000,00</b>