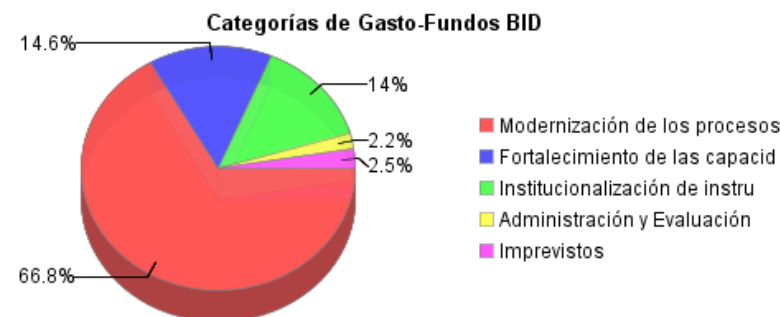
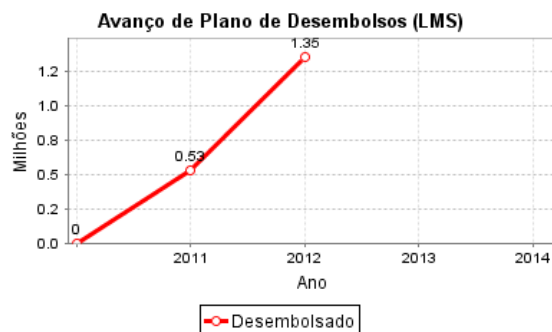
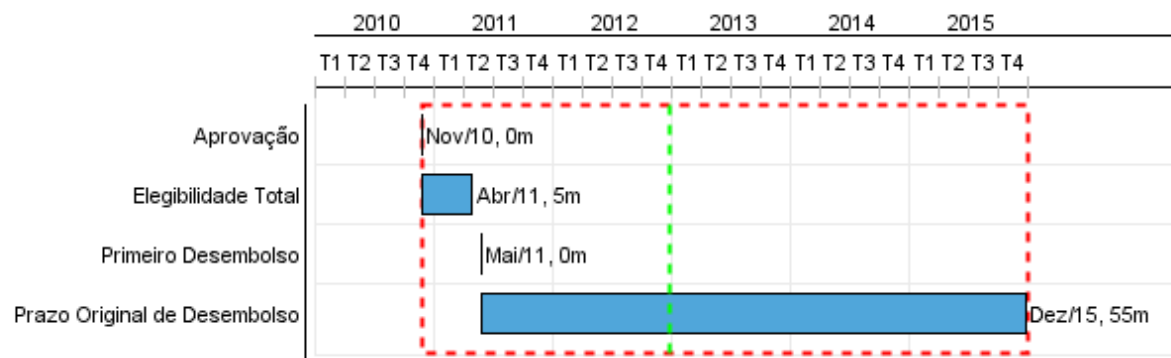


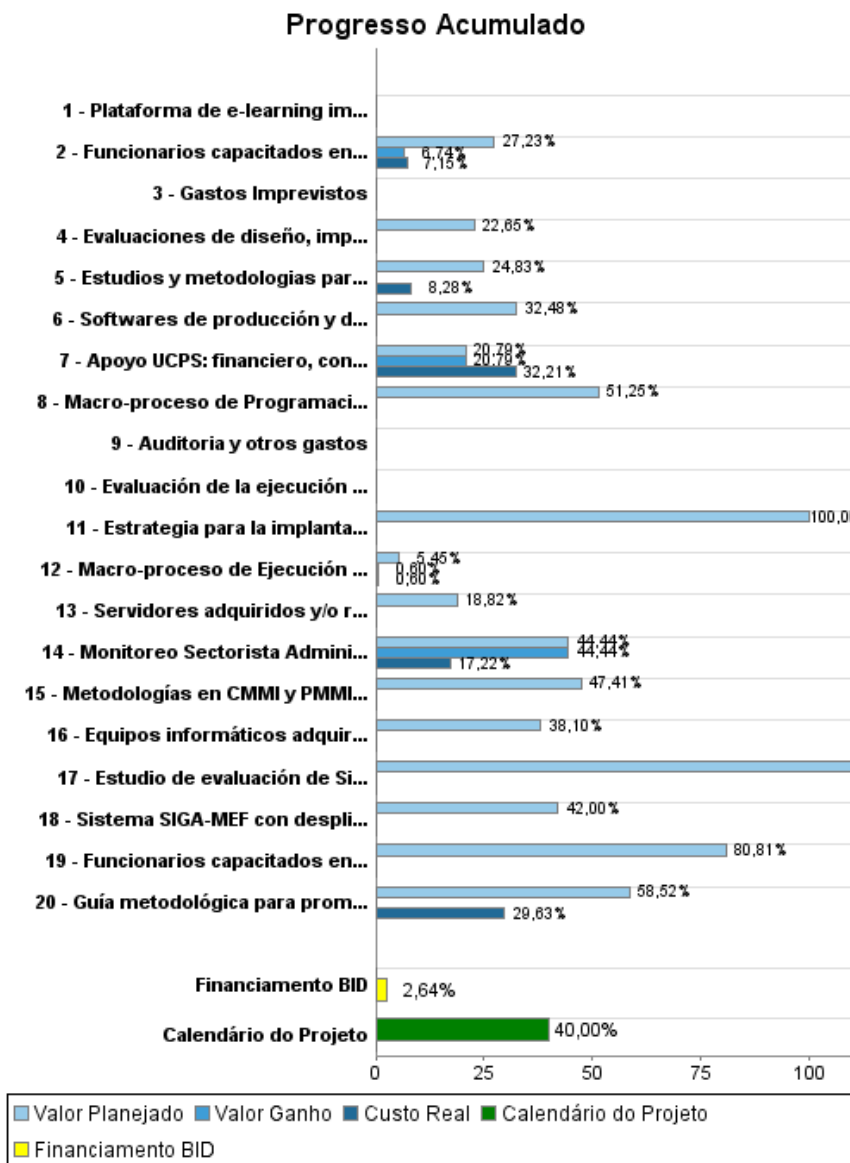
Relatório Resumido

Dados Gerais	Fundos Disponíveis (US\$)	Custo Total e Fonte
Executor: MINISTERIO DE ECONOMIA Y FINANZAS		
Sector: REFORM / MODERNIZATION OF THE STATE-REFORM AND PUBLIC SECTOR SUPPORT		
Número da Operação: 2445/OC-PE	Atual: 20.000.000,00	Original BID: 20.000.000,00
Estágio: Approved	Desembolsado: 528.000,00	Corrente BID: 20.000.000,00
Tipo Operação: INV - Investimento	% Desembolsado: 2,64	Pari-passu: 90,00
Operação Relacionada: RG-P1400	Saldo: 19.472.000,00	Cofinanciamento/País: 2.244.000,00
Subtipo de Operação: ESP - Specific Investment Operation		Original Estimado: 22.244.000,00
		Período de Amortização (meses): 234

Categoria do impacto social	Reformulação	Validação
Categoria do impacto social: Nenhum	() Os objetivos do projeto foram reformulados?	Validado pelo Chefe de Divisão: 27-sep-2012 Validado pelo Representante do País: 27-sep-2012



Progresso Acumulado até 2012



Resultados

Resultado:	Gestão financeira pública melhorada.
-------------------	--------------------------------------

Indicador	Unidade Medida	Linha Base	Ano Linha Base		Final do Projeto
Calidad y puntualidad de los informes presupuestarios del ejercicio en curso (Indicador 24 del PEFA).	Categoría del indicador		2009	P A	2.00
Disponibilidad de información sobre los recursos recibidos por las unidades de prestación de servicios (Indicador 23 del PEFA).	Categoría del indicador		2009	P A	3.00
Gestión del saldo y seguimiento de los atrasos de pagos (Indicador 4 del PEFA).	Categoría del Indicador		2009	P A	2.00
Costos de soporte para la operación del SIAF	Soles		2010	P A	
Cobertura de los pagos electrónicos del Sector Público.	%	38.00	2009	P A	90.00
Porcentaje del total de cuentas bancarias incorporadas en la Cuenta Unica del Tesoro (CUT).	%		2010	P A	95.00
Porcentaje de asientos contables automatizados (que no relacionen ingresos y gastos con activos y pasivos o que no sean de ajuste).	%		2009	P A	100.00
Oportunidad de los Estados Financieros (tiempos de preparación y envío al MEF de los Estados Financieros intermedios y anuales).	días	30.00	2009	P A	15.00
Cobertura de Presupuesto por Resultados (PpR) comparado con el total del gasto no financiero ni previsional del Presupuesto del Gobierno General.	%	13.00	2009	P A	38.00

Produtos: Progresso Físico e Financeiro Anual 2012

Descrição	Unidade de medida	Físico				Financeiro			
		Planejado	Atual	Unidades Acumuladas	Unidades FDP	Planejado	Atual	Custos Acumulados	Custos FDP
I. Modernización de los procesos y sistemas de gestión financiera pública.									
Macro-proceso de Programación Presupuestaria informatizado e implementado.	Sistemas	1,00			1,00	591.000,00			1.153.259,00
Macro-proceso de Ejecución Financiera, Contabilidad y Rendición de Cuentas, informatizado e implementado	Sistemas				1,00	500.000,00	55.000,00		9.167.509,00
Servidores adquiridos y/o repotenciados.	Servidores	4,00			12,00	320.000,00			1.700.000,00
Softwares de producción y de manejo de datos adquiridos	Softwares	3,00			9,00	440.000,00			1.354.632,00
Equipos informáticos adquiridos y operativos	Equipos	200,00			600,00	400.000,00			1.050.000,00
Plataforma de e-learning implementada	Sistema				1,00				89.200,00
Metodologías en CMMI y PMMI implementadas	Estudio				1,00	296.000,00			624.400,00
II. Fortalecimiento de capacidades institucionales para la Gestión Financiera Pública.									
Estudios y metodologías para fortalecer capacidades en el MEF elaborados y aprobados.	Estudios	2,00			10,00	249.000,00	83.000,00		1.003.000,00
Funcionarios capacitados en el MEF en temas específicos de manejo de tesorería, contabilidad y deuda pública.	Funcionarios capacitados	100,00			290,00	240.000,00			297.000,00
Sistema SIGA-MEF con despliegue en version Web e interfaces con el nuevo SIAF desarrollado y listo para operar.	Sistemas				1,00	210.000,00			500.000,00
Estrategia para la implantación de un nuevo sistema de gestión de planillas de nómina y de RRHH en los pliegos y entidades públicas elaboradas.	Estrategia	1,00			1,00	500.000,00			500.000,00
III. Institucionalización de instrumentos de Gestión Presupuestaria para mejorar la Calidad del Gasto									
Guía metodológica para promover las reestructuración de los programas presupuestales bajo la lógica del insumo-producto elaborada.	Guía Metodológica	1,00			1,00	158.000,00	80.000,00		270.000,00
Funcionarios capacitados en gestión presupuestaria y Presupuesto por Resultados	Funcionarios capacitados	140,00			350,00	252.000,00	5.000,00		1.230.000,00
Estudio de evaluación de Sistemas de Gestión Administrativa realizado.	Estudio				1,00	315.000,00			200.000,00

RELATÓRIO DE MONITOREIO DE PROGRESSO

PE-L1087 - Modernization of the Public Financial Administration System
2012 1º período com fechamento em (30-Set-2012)

Banco Interamericano de Desenvolvimento - IDB

Escritório de Planejamento Estratégico e Efetividade no Desenvolvimento
Última Atualização do PMR: 27/09/2012

Descrição	Unidade de medida	Físico				Financeiro			
		Planejado	Atual	Unidades Acumuladas	Unidades FDP	Planejado	Atual	Custos Acumulados	Custos FDP
Evaluaciones de diseño, impacto y desempeño realizadas.	Evaluaciones				4,00	248.000,00			1.095.000,00
IV. Ejecución Administrativa y Financiera del Programa									
Monitoreo Sectorista Administrativo UCPS	Sectorista	1,00	1,00		5,00	80.000,00	31.000,00		180.000,00
Apoyo UCPS: financiero, contable, adquisiciones y administrativo.	Apoyo anual	1,00	1,00		5,00	78.000,00	126.000,00		420.000,00
Evaluación de la ejecución del proyecto	Evaluación				2,00				200.000,00
Auditoría y otros gastos	Auditoría				1,00				100.000,00
V. Imprevistos									
Gastos Imprevistos	Imprevistos				1,00				500.000,00
TOTAL						4.877.000,00	380.000,00		21.634.000,00