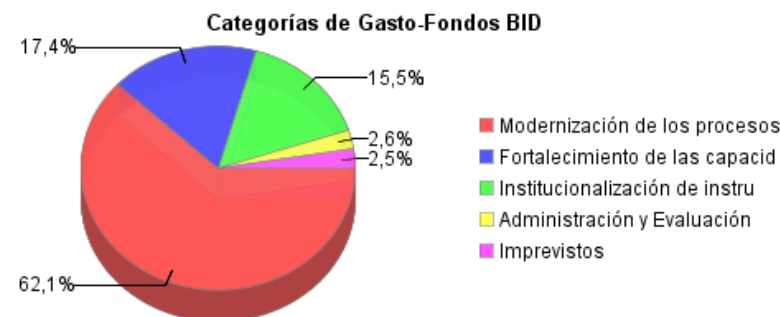
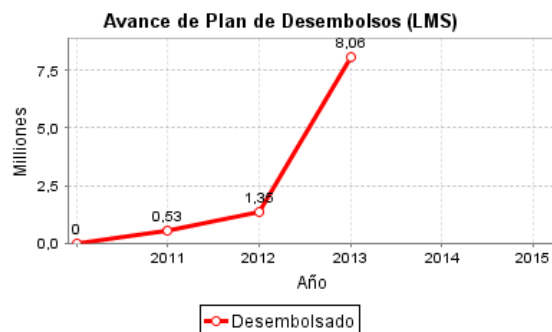
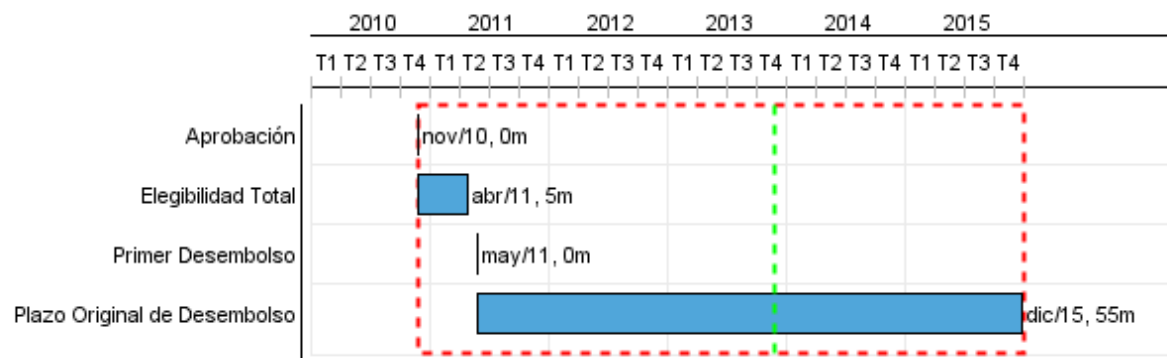


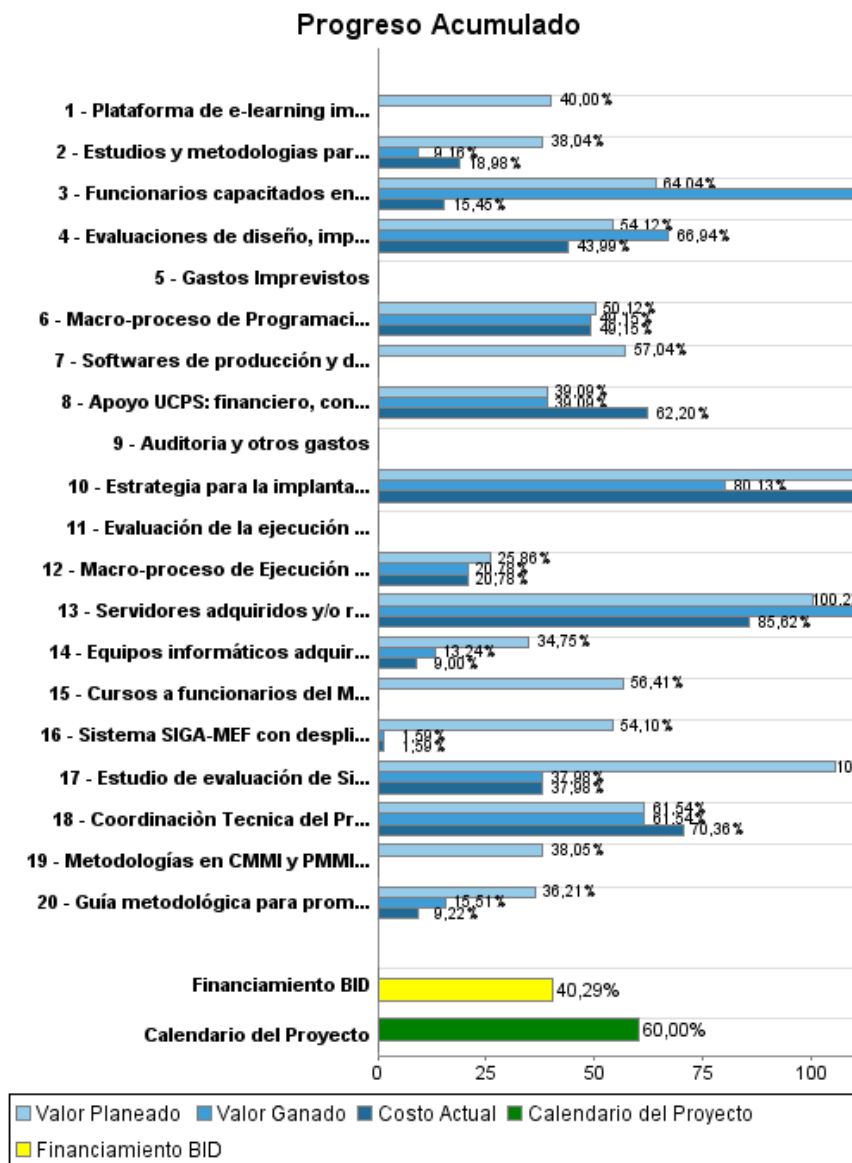
Informe Resumido

Datos Básicos del Proyecto		Fondos Disponibles (US\$)		Costo total y Fuente	
Agencia Ejecutora (AE):	MINISTERIO DE ECONOMIA Y FINANZAS				
Sector:	REFORM / MODERNIZATION OF THE STATE-REFORM AND PUBLIC SECTOR SUPPORT				
Número(s) de Préstamo:	2445/OC-PE	Monto Aprobado Actual:	20.000.000,00	BID Original:	20.000.000,00
Etapas:	Approved	Monto Desembolsado a la fecha:	8.058.283,00	Actual BID:	20.000.000,00
Tipo de Operación:	INV - Inversión	% Desembolsado:	40,29	Pari-passu:	90,00
Operación(es) Relacionada(s):	RG-P1400	Saldo:	11.941.717,00	Co-financiamiento/País:	2.244.000,00
Subtipo de Operación:	ESP - Inversión Especifica			Estimado Original:	22.244.000,00
				Periodo de Amortización (meses):	234

Categoría de Impacto Ambiental y Social del Proyecto	Reformulación	Validación	
Categoría de Impacto Ambiental y Social del Proyecto: Ninguno	() ¿El objetivo (s) del proyecto fue reformulado?	Validado por el Jefe de División:	25-sep-2013
		Validado por Representante de País:	30-sep-2013



Progreso Acumulado al 2013



Resultados

Resultado:	Gestión financiera pública mejorada.
-------------------	--------------------------------------

Indicador	Unidad de Medida	Línea de base	Año Línea de base		Fin de Proyecto
Calidad y puntualidad de los informes presupuestarios del ejercicio en curso (Indicador 24 del PEFA).	Categoría del indicador		2009	P A	2,00
Disponibilidad de información sobre los recursos recibidos por las unidades de prestación de servicios (Indicador 23 del PEFA).	Categoría del indicador		2009	P A	3,00
Gestión del saldo y seguimiento de los atrasos de pagos (Indicador 4 del PEFA).	Categoría del Indicador		2009	P A	2,00
Ahorro en costos de soporte para la operación del SIAF	Soles		2010	P A	
Cobertura de los pagos electrónicos del Sector Público.	%	38,00	2009	P A	90,00
Porcentaje del total de cuentas bancarias incorporadas en la Cuenta Unica del Tesoro (CUT).	%		2010	P A	95,00
Porcentaje de asientos contables automatizados (que no relacionen ingresos y gastos con activos y pasivos o que no sean de ajuste).	%		2009	P A	100,00
Oportunidad de los Estados Financieros (tiempos de preparación y envío al MEF de los Estados Financieros intermedios y anuales).	días	30,00	2009	P A	15,00
Cobertura de Presupuesto por Resultados (PpR) comparado con el total del gasto no financiero ni previsional del Presupuesto del Gobierno General.	%	13,00	2009	P A	38,00

Productos: Progreso Físico y Financiero Anual 2013

Descripción	Unidad de medida	Físico				Financiero			
		Planeado	Actual	Unidades Acumuladas	Unidades FDP	Planeado	Actual	Costos Acumulados	Costos FDP
I. Modernización de los procesos y sistemas de gestión financiera pública.									
Macro-proceso de Programación Presupuestaria informatizado e implementado.	Sistemas				1,00	240.000,00	815.000,00		1.658.047,49
Macro-proceso de Ejecución Financiera, Contabilidad y Rendición de Cuentas, informatizado e implementado	Sistemas				1,00	1.075.000,00	834.000,00		6.091.000,00
Servidores adquiridos y/o repotenciados.	Servidores	16,00	22,00		20,00	1.478.000,00	1.475.000,00		1.794.000,00
Softwares de producción y de manejo de datos adquiridos	Softwares	5,00			9,00	500.000,00			1.648.000,00
Equipos informáticos adquiridos y operativos	Equipos	50,00	26,00		392,00	75.000,00	106.000,00		1.367.000,00
Plataforma de e-learning implementada	Sistema				1,00	40.000,00			100.000,00
Metodologías en CMMI y PMMI implementadas	Estudio				1,00	250.000,00			1.435.000,00
II. Fortalecimiento de capacidades institucionales para la Gestión Financiera Pública.									
Estudios y metodologías para fortalecer capacidades en el MEF elaborados y aprobados.	Estudios	4,00			10,00	268.000,00			1.359.000,00
Cursos a funcionarios del MEF en temas específicos de manejo hacendario (tesorería, contabilidad, deuda pública, presupuesto y recursos públicos)	Cursos realizados	5,00			10,00	200.000,00			780.000,00
Sistema SIGA-MEF con despliegue en version Web e interfaces con el nuevo SIAF desarrollado y listo para operar.	Sistemas				1,00	199.000,00	12.000,00		756.000,00
Estrategia para la implantación de un nuevo sistema de gestión de planillas de nómina y de RRHH en los pliegos y entidades públicas elaboradas.	Estrategia	1,00	1,00		1,00	500.000,00	612.000,00		624.000,00
III. Institucionalización de instrumentos de Gestión Presupuestaria para mejorar la Calidad del Gasto									
Guía metodológica para promover la reestructuración de los programas presupuestales bajo la lógica del insumo-producto elaborada.	Guía Metodológica	1,00			3,00	211.000,00	70.000,00		1.019.000,00
Funcionarios capacitados en gestión presupuestaria y Presupuesto por Resultados	Funcionarios capacitados	200,00			1.000,00	187.000,00	13.000,00		815.000,00

Descripción	Unidad de medida	Físico				Financiero			
		Planeado	Actual	Unidades Acumuladas	Unidades FDP	Planeado	Actual	Costos Acumulados	Costos FDP
Estudio de evaluación de Sistemas de Gestión Administrativa realizado.	Estudio				1,00	260.000,00	202.000,00		545.000,00
Evaluaciones de diseño, impacto y desempeño realizadas.	Evaluaciones	2,00	4,00		6,00	153.000,00	136.000,00		741.000,00
IV. Ejecución Administrativa y Financiera del Programa									
Coordinación Técnica del Proyecto	Informe	1,00	1,00		5,00	192.000,00	208.000,00		442.000,00
Apoyo UCPS: financiero, contable, adquisiciones y administrativo.	Apoyo anual	1,00	1,00		5,00	202.000,00	168.000,00		740.000,00
Evaluación de la ejecución del proyecto	Evaluación				2,00				154.000,00
Auditoría y otros gastos	Auditoría				1,00				100.000,00
V. Imprevistos									
Gastos Imprevistos	Imprevistos				1,00				5.000,00
TOTAL						6.030.000,00	4.651.000,00		22.173.047,49