






Results Matrix

Outcomes												
Outcome:	1 Países con capacidad institucional fortalecida para promover el enfoque de género en la gestion integral del riesgo de desastres con apoyo del Banco											
Indicators	Flags*	Unit of Measure	Baseline	Baseline Year	Means of verification		2021	2022	2023	2024	2025	EOP
1.1 Número de países con capacidad institucional fortalecida para integrar el enfoque de género en la gestión integral		Países beneficiados	0.00	2021	Países con planes de acción para integrar el enfoque de género en la gestión integral del riesgo de desastres	P	0.00	2.00	1.00	1.00	1.00	5.00
						P(a)	0.00	2.00	1.00	1.00	1.00	5.00
						A						
1.2 Número de funcionarios públicos capacitados en talleres de capacitación para la implementación los planes de		Número	0.00	2021	Lista de participantes de talleres de capacitación para la implementación los planes de acción	P	0.00	0.00	8.00	8.00	4.00	20.00
						P(a)	0.00	0.00	8.00	8.00	4.00	20.00
						A						
Outcome:	2 Agenda de conocimiento de género y desastres naturales socializada con países beneficiarios											
Indicators	Flags*	Unit of Measure	Baseline	Baseline Year	Means of verification		2021	2022	2023	2024	2025	EOP
2.1 Número de países con los que se ha socializado el reporte estadístico de género y desastres y/o la agenda de		Número	0.00	2021	Presentaciones en PowerPoint de los talleres organizados	P	0.00	0.00	2.00	2.00	1.00	5.00
						P(a)	0.00	0.00	2.00	2.00	1.00	5.00
						A						
2.2 Número de funcionarios públicos capacitados en talleres de diseminación		Número	0.00	2021	Lista de participantes de los talleres de diseminación realizados	P	0.00	0.00	8.00	8.00	4.00	20.00
						P(a)	0.00	0.00	8.00	8.00	4.00	20.00
						A						

 CRF Indicator

Outputs: Annual Physical and Financial Progress

1 Transversalización de la perspectiva de género en la gestión de riesgos de desastres y su integración en los préstamos contingentes de la CCF						Physical Progress							Financial Progress							Theme	Fund	Flags
Outputs	Output Description	Unit of Measure	Baseline	Baseline Year	Means of verification	2021	2022	2023	2024	2025	EOP	2021	2022	2023	2024	2025	EOP					
1.1 Action plans designed	Planes de acción para abordar brechas existentes de género en desastres naturales e incorporar la perspectiva de género	Action Plans (#)	0	2021	Planes de acción elaborados	P	0	2	1	1	1	5	P	0	55000	30000	30000	30000	145000	Gender and Diversity	INS	
						P(a)	0	2	1	1	1	5	P(a)	0	55000	30000	30000	30000	145000			
						A							A									
1.2 Studies to support action plans implementation		Studies (#)	0	2021	Estudios de apoyo a la implementación de planes de acción de género elaborados y presentados al país beneficiario	P	0	0	2	2	1	5	P	0	0	20000	20000	10000	50000	Gender and Diversity	INS	
						P(a)	0	0	2	2	1	5	P(a)	0	0	20000	20000	10000	50000			
						A							A									
1.3 Training workshops delivered	Training workshops to support the implementation of action plans	Workshops (#)	0	2021	Presentaciones de talleres de capacitación realizadas	P	0	0	2	2	1	5	P	0	0	10000	10000	5000	25000	Gender and Diversity	INS	
						P(a)	0	0	2	2	1	5	P(a)	0	0	10000	10000	5000	25000			
						A							A									
2 Desarrollo de una agenda de conocimiento enfocada en género y desastres naturales						Physical Progress							Financial Progress							Theme	Fund	Flags
Outputs	Output Description	Unit of Measure	Baseline	Baseline Year	Means of verification	2021	2022	2023	2024	2025	EOP	2021	2022	2023	2024	2025	EOP					
2.1 Diagnostics and assessments completed	Estudio de identificación y análisis de las mejores prácticas internacionales en CCR	Diagnostics (#)	0	2021	Estudio de mejores practicas finalizado	P	0	1	0	0	0	1	P	0	20000	0	0	0	20000	Gender and Diversity	INS	
						P(a)	0	1	0	0	0	1	P(a)	0	20000	0	0	0	20000			
						A							A									
2.2 New databases created	Reporte estadístico y base de datos sobre género y desastres naturales elaborados	Databases (#)	0	2021	Documento metodológico finalizado y base de datos sistematizada	P	0	0	1	0	0	1	P	0	0	20000	0	0	20000	Gender and Diversity	INS	
						P(a)	0	0	1	0	0	1	P(a)	0	0	20000	0	0	20000			
						A							A									
2.3 Technical notes created	Agenda de conocimiento enfocada en género y desastres naturales elaborada	Notes (#)	0	2021	Documento de agenda de conocimiento elaborada	P	0	0	0	1	0	1	P	0	0	0	30000	0	30000	Gender and Diversity	INS	
						P(a)	0	0	0	1	0	1	P(a)	0	0	0	30000	0	30000			
						A							A									
3 Diseminación						Physical Progress							Financial Progress							Theme	Fund	Flags
Outputs	Output Description	Unit of Measure	Baseline	Baseline Year	Means of verification	2021	2022	2023	2024	2025	EOP	2021	2022	2023	2024	2025	EOP					
3.1 Technical notes created	Edición y publicación de estudios	Notes (#)	0	2021	Documentos editados y publicados	P	0	1	0	1	0	2	P	0	2000	0	2000	0	4000	Gender and Diversity	INS	
						P(a)	0	1	0	1	0	2	P(a)	0	2000	0	2000	0	4000			
						A							A									
3.2 Presentations delivered	Eventos de diseminación	Presentations (#)	0	2021	Presentaciones en Powerpoint de los eventos de diseminación	P	0	0	1	1	1	3	P	0	0	2000	2000	2000	6000	Gender and Diversity	INS	
						P(a)	0	0	1	1	1	3	P(a)	0	0	2000	2000	2000	6000			
						A							A									

Other Cost

Total Cost

 CRF Indicator

 Standard Output Indicator

	2021	2022	2023	2024	2025	Total Cost
P		\$77,000.00	\$82,000.00	\$94,000.00	\$47,000.00	\$300,000.00
P(a)		\$77,000.00	\$82,000.00	\$94,000.00	\$47,000.00	\$300,000.00
A						