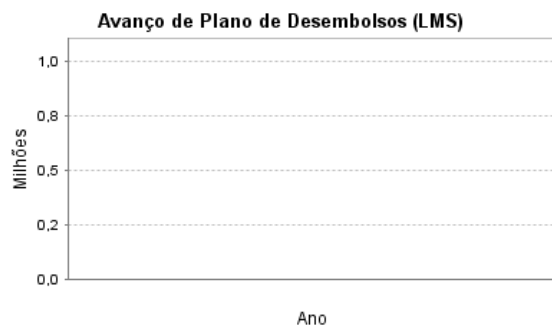
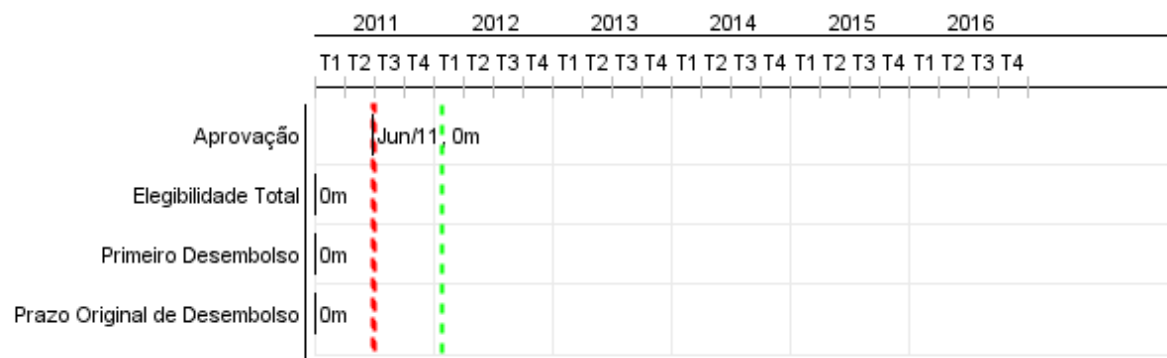


Relatório Resumido

Dados Gerais	Fundos Disponíveis (US\$)	Custo Total e Fonte
Executor:		
Setor:		
Número da Operação: 2539/OC-CH	Atual: 7.562.600,00	Original BID: 7.562.600,00
Estágio:	Desembolsado:	Corrente BID: 7.562.600,00
Tipo Operação: INV - Investimento	% Desembolsado:	Pari-passu: 69,00
Operação Relacionada:	Saldo: 7.562.600,00	Cofinanciamento/País:
Subtipo de Operação: ESP - Specific Investment Operation		Original Estimado: 7.562.600,00
		Período de Amortização (meses):

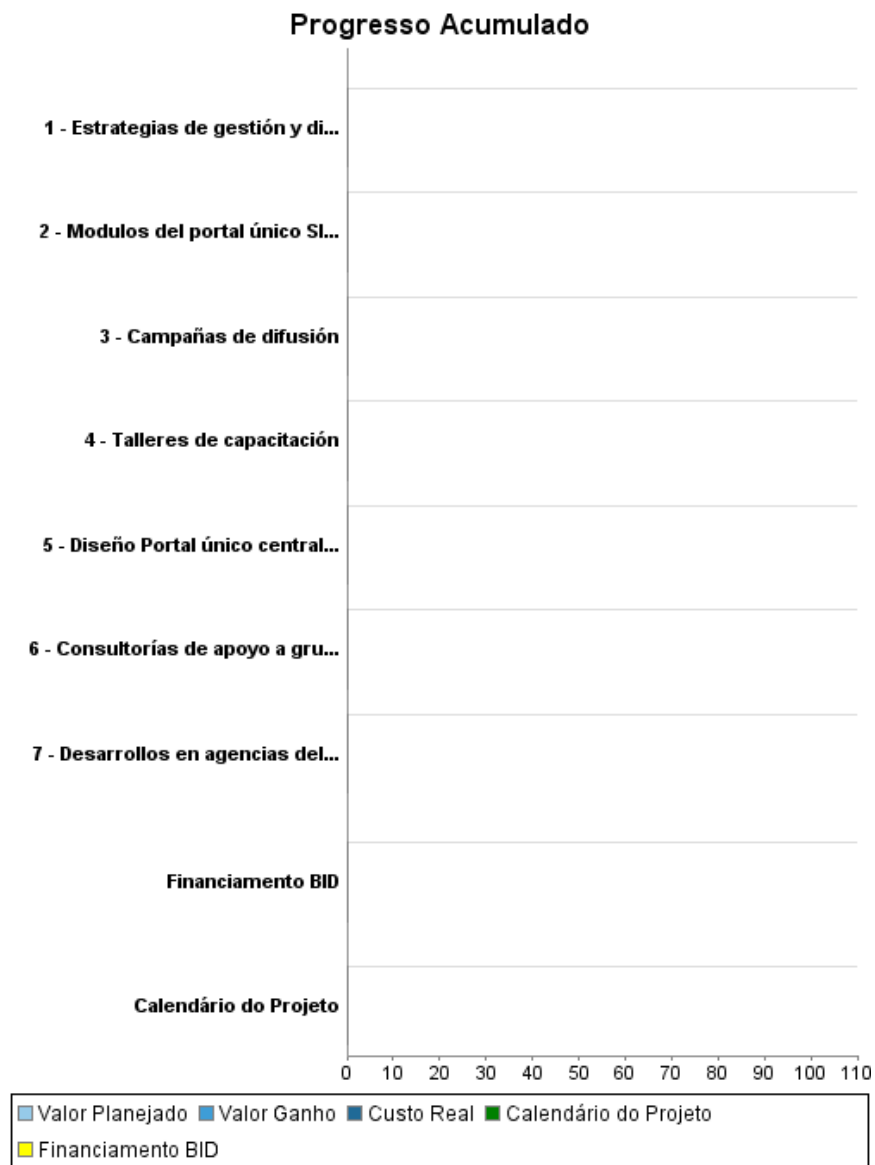
Categoria do impacto social	Reformulação	Validação
Categoria do impacto social: C	() Os objetivos do projeto foram reformulados?	Validado pelo Chefe de Divisão: Oct 3, 2011 Validado pelo Representante do País: Oct 20, 2011



Categorias de Gasto-Fundos BID

Busca realizada com sucesso, mas nenhum registro foi encontrado.

Progresso Acumulado até 2011



Resultados

Resultado: Todos los servicios públicos vinculados directamente con las operaciones de comercio exterior participan del SICEX

Indicador	Unidade Medida	Linha Base	Ano Linha Base		2012	2013	2014	2015	Final do Projeto
Servicios públicos participantes del SICEX	Agencias		2011	P A	6,00	5,00	4,00	4,00	19,00

Resultado: Creciente porcentaje de operadores de comercio exterior poseen conocimiento del SICEX.

Indicador	Unidade Medida	Linha Base	Ano Linha Base		2012	2013	2014	2015	Final do Projeto
Porcentaje de exportadores con conocimiento del SICEX	% exportadores		2011	P A	50,00	70,00	90,00		90,00
Porcentaje de importadores con conocimiento del SICEX	%		2011	P A		50,00	70,00	90,00	90,00

Resultado: Porcentaje creciente de operaciones de comercio exterior y de su valor se realizan a través del SICEX

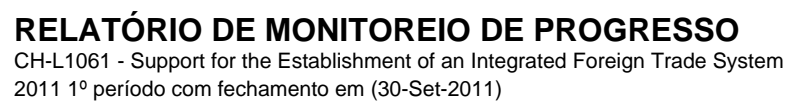
Indicador	Unidade Medida	Linha Base	Ano Linha Base		2012	2013	2014	2015	Final do Projeto
Porcentaje de operaciones de exportación que se realizan a través de SICEX	%		2011	P A	10,00	50,00	70,00	95,00	95,00
Porcentaje de operaciones de importación que se realizan a través del SICEX	%		2011	P A		10,00	50,00	70,00	70,00
Porcentaje de utilización del SICEX según valor de exportaciones	%		2011	P A	20,00	40,00	70,00	90,00	90,00
Porcentaje del valor de importaciones que se realizan a través del SICEX	%		2011	P A		20,00	40,00	70,00	70,00

Resultado: Disminución tiempo requerido para operaciones de comercio exterior.

Indicador	Unidade Medida	Linha Base	Ano Linha Base		2012	2013	2014	2015	Final do Projeto
Días para concretar exportaciones	días	6,00	2011	P A					3,00
Días requeridos para concretar importaciones	días	5,00	2011	P A					2,50

Resultado: Disminución costos operacionales de trámites de comercio exterior

Indicador	Unidade Medida	Linha Base	Ano Linha Base		2012	2013	2014	2015	Final do Projeto
Costo de operación que no necesita visto bueno adicional	US\$/trámite	7,70	2011	P A					3,85



Escritório de Planejamento Estratégico e Efetividade no Desenvolvimento
Última Atualização do PMR: 03/10/2011

4/5

Produtos: Progresso Físico e Financeiro Anual 2011

Descrição	Unidade de medida	Físico				Financeiro			
		Planejado	Atual	Unidades Acumuladas	Unidades FDP	Planejado	Atual	Custos Acumulados	Custos FDP
Diseño e implementación SICEX									
Diseño Portal único central de SICEX	Software central				1,00				2.000.000,00
Desarrollos en agencias del diseño SICEX	sistemas informáticos				15,00				2.000.000,00
Modulos del portal único SICEX funcionando	Módulos portal				3,00				3.000.000,00
Diseminación y gestión del cambio									
Estrategias de gestión y diseminación elaboradas	Estrategias				2,00				80.000,00
Campañas de difusión	Campañas				3,00				120.000,00
Talleres de capacitación	Talleres				3,00				80.000,00
Apoyo a grupos de técnicos									
Consultorías de apoyo a grupos técnicos	consultorías individuales				7,00				879.500,00
Costos indirectos									
TOTAL									8.159.500,00