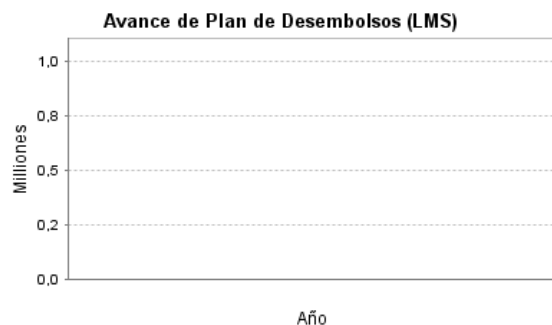
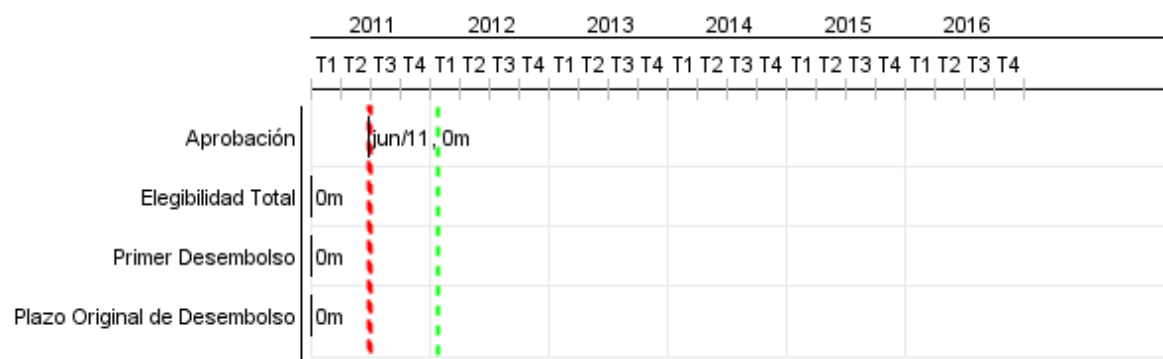


## Informe Resumido

Datos Básicos del Proyecto		Fondos Disponibles (US\$)	Costo total y Fuente
Agencia Ejecutora (AE):			
Sector:			
Número(s) de Préstamo:	2539/OC-CH	Monto Aprobado Actual: 7.562.600,00	BID Original: 7.562.600,00
Etapas:		Monto Desembolsado a la fecha:	Actual BID: 7.562.600,00
Tipo de Operación:	INV - Inversión	% Desembolsado:	Pari-passu: 69,00
Operación(es) Relacionada(s):		Saldo: 7.562.600,00	Co-financiamiento/País:
Subtipo de Operación:	ESP - Inversión Específica		Estimado Original: 7.562.600,00
			Período de Amortización (meses):

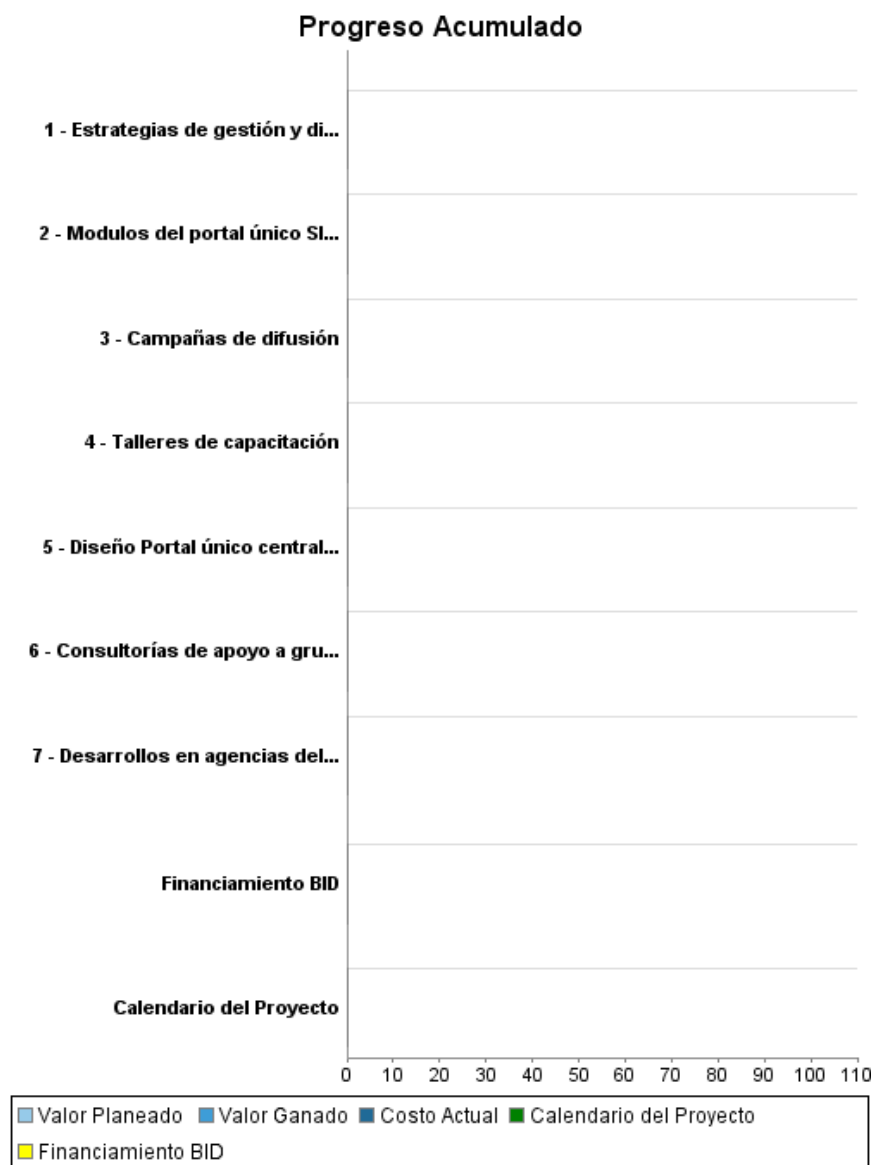
Categoría de Impacto Ambiental y Social del Proyecto	Reformulación	Validación
Categoría de Impacto Ambiental y Social del Proyecto: C	( ) ¿El objetivo (s) del proyecto fue reformulado?	Validado por el Jefe de División: Oct 3, 2011 Validado por Representante de País: Oct 20, 2011



### Categorías de Gasto-Fondos BID

Busca realizada con éxito, pero ningún registro fue encontrado.

## Progreso Acumulado al 2011



## Resultados

**Resultado:** Todos los servicios públicos vinculados directamente con las operaciones de comercio exterior participan del SICEX

Indicador	Unidad de Medida	Línea de base	Año Línea de base		2012	2013	2014	2015	Fin de Proyecto
Servicios públicos participantes del SICEX	Agencias		2011	P A	6,00	5,00	4,00	4,00	19,00

**Resultado:** Creciente porcentaje de operadores de comercio exterior poseen conocimiento del SICEX.

Indicador	Unidad de Medida	Línea de base	Año Línea de base		2012	2013	2014	2015	Fin de Proyecto
Porcentaje de exportadores con conocimiento del SICEX	% exportadores		2011	P A	50,00	70,00	90,00		90,00
Porcentaje de importadores con conocimiento del SICEX	%		2011	P A		50,00	70,00	90,00	90,00

**Resultado:** Porcentaje creciente de operaciones de comercio exterior y de su valor se realizan a través del SICEX

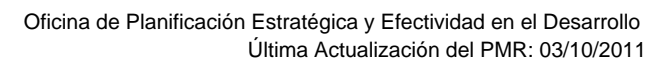
Indicador	Unidad de Medida	Línea de base	Año Línea de base		2012	2013	2014	2015	Fin de Proyecto
Porcentaje de operaciones de exportación que se realizan a través de SICEX	%		2011	P A	10,00	50,00	70,00	95,00	95,00
Porcentaje de operaciones de importación que se realizan a través del SICEX	%		2011	P A		10,00	50,00	70,00	70,00
Porcentaje de utilización del SICEX según valor de exportaciones	%		2011	P A	20,00	40,00	70,00	90,00	90,00
Porcentaje del valor de importaciones que se realizan a través del SICEX	%		2011	P A		20,00	40,00	70,00	70,00

**Resultado:** Disminución tiempo requerido para operaciones de comercio exterior.

Indicador	Unidad de Medida	Línea de base	Año Línea de base		2012	2013	2014	2015	Fin de Proyecto
Días para concretar exportaciones	días	6,00	2011	P A					3,00
Días requeridos para concretar importaciones	días	5,00	2011	P A					2,50

**Resultado:** Disminución costos operacionales de trámites de comercio exterior

Indicador	Unidad de Medida	Línea de base	Año Línea de base		2012	2013	2014	2015	Fin de Proyecto
Costo de operación que no necesita visto bueno adicional	US\$/trámite	7,70	2011	P A					3,85



## INFORME DE SEGUIMIENTO DE PROGRESO

CH-L1061 - Apoyo para el Establecimiento de un Sistema Integrado de Comercio Exterior  
2011 1º período con cierre al (30-Set-2011)

Banco Interamericano de Desarrollo - BID

Oficina de Planificación Estratégica y Efectividad en el Desarrollo  
Última Actualización del PMR: 03/10/2011

### Productos: Progreso Físico y Financiero Anual 2011

Descripción	Unidad de medida	Físico				Financiero			
		Planeado	Actual	Unidades Acumuladas	Unidades FDP	Planeado	Actual	Costos Acumulados	Costos FDP
<b>Diseño e implementación SICEX</b>									
Diseño Portal único central de SICEX	Software central				1,00				2.000.000,00
Desarrollos en agencias del diseño SICEX	sistemas informáticos				15,00				2.000.000,00
Modulos del portal único SICEX funcionando	Módulos portal				3,00				3.000.000,00
<b>Diseminación y gestión del cambio</b>									
Estrategias de gestión y diseminación elaboradas	Estrategias				2,00				80.000,00
Campañas de difusión	Campañas				3,00				120.000,00
Talleres de capacitación	Talleres				3,00				80.000,00
<b>Apoyo a grupos de técnicos</b>									
Consultorías de apoyo a grupos técnicos	consultorías individuales				7,00				879.500,00
<b>Costos indirectos</b>									
<b>TOTAL</b>									<b>8.159.500,00</b>