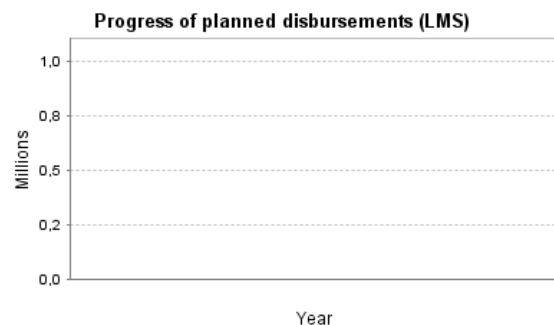
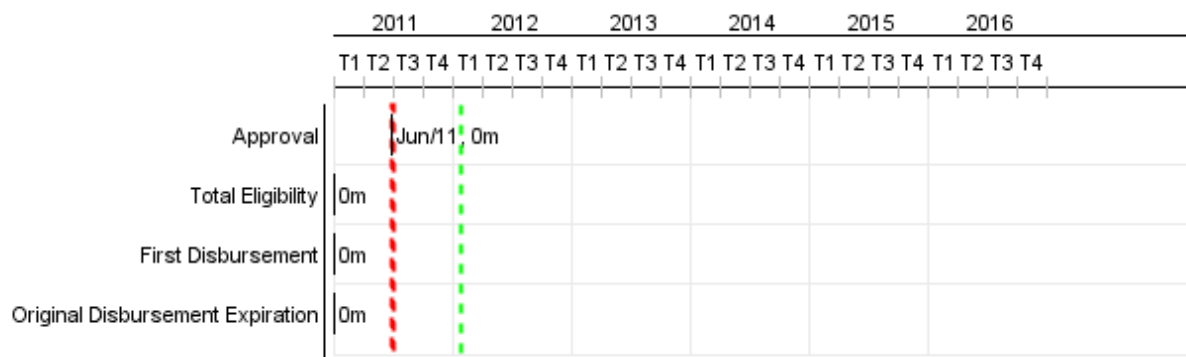


## Summary Report

Basic Data	Available Funds (US\$)	Total Cost and Source
Executing Agency (EA):		
Sector:		
Loan Number(s): 2539/OC-CH	Current Approved Amount: 7.562.600,00	Original IDB: 7.562.600,00
Stage:	Disbursed Amount to Date:	Current IDB: 7.562.600,00
Operation Type: INV - Investment	% Disbursed:	Pari-passu: 69,00
Related Operation(s):	Balance: 7.562.600,00	Co-Financing/Country:
Operation Subtype: ESP - Specific Investment Operation		Original Estimate: 7.562.600,00
		Amortization Period (months):

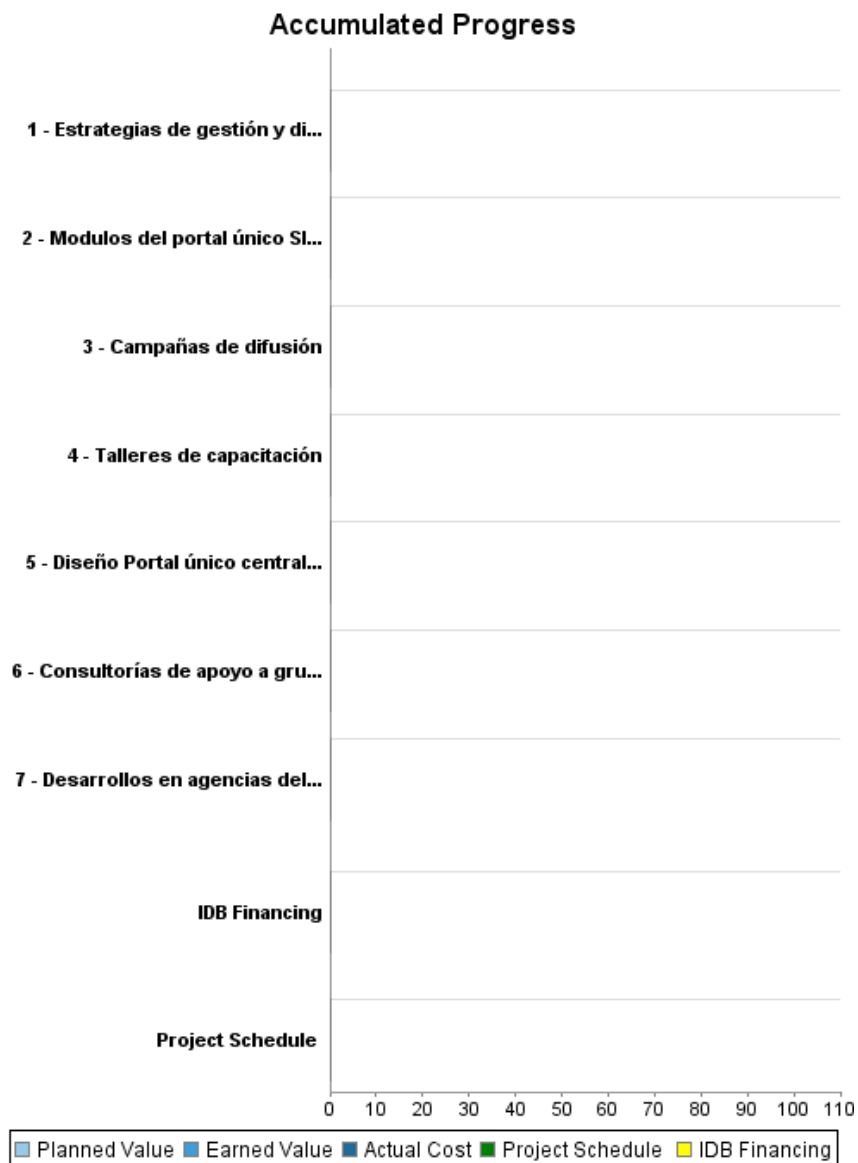
Project Environmental and Social Impact Category	Reformulation	Validation
Project Environmental and Social Impact Category: C	( ) Was the objective(s) of this project reformulated?	Validated by Division Chief: Oct 3, 2011 Validated by Country Representative: Oct 20, 2011



### Expenditure Categories of IDB resources

Search successfully performed, but no record was found.

## Accumulated Progress as of 2011



## Outcomes

**Outcome:** Todos los servicios públicos vinculados directamente con las operaciones de comercio exterior participan del SICEX

Indicator	Unit of Measure	Baseline	Baseline Year		2012	2013	2014	2015	End of project
Servicios públicos participantes del SICEX	Agencias		2011	P A	6,00	5,00	4,00	4,00	19,00

**Outcome:** Creciente porcentaje de operadores de comercio exterior poseen conocimiento del SICEX.

Indicator	Unit of Measure	Baseline	Baseline Year		2012	2013	2014	2015	End of project
Porcentaje de exportadores con conocimiento del SICEX	% exportadores		2011	P A	50,00	70,00	90,00		90,00
Porcentaje de importadores con conocimiento del SICEX	%		2011	P A		50,00	70,00	90,00	90,00

**Outcome:** Porcentaje creciente de operaciones de comercio exterior y de su valor se realizan a través del SICEX

Indicator	Unit of Measure	Baseline	Baseline Year		2012	2013	2014	2015	End of project
Porcentaje de operaciones de exportación que se realizan a través de SICEX	%		2011	P A	10,00	50,00	70,00	95,00	95,00
Porcentaje de operaciones de importación que se realizan a través del SICEX	%		2011	P A		10,00	50,00	70,00	70,00
Porcentaje de utilización del SICEX según valor de exportaciones	%		2011	P A	20,00	40,00	70,00	90,00	90,00
Porcentaje del valor de importaciones que se realizan a través del SICEX	%		2011	P A		20,00	40,00	70,00	70,00

**Outcome:** Disminución tiempo requerido para operaciones de comercio exterior.

Indicator	Unit of Measure	Baseline	Baseline Year		2012	2013	2014	2015	End of project
Días para concretar exportaciones	días	6,00	2011	P A					3,00
Días requeridos para concretar importaciones	días	5,00	2011	P A					2,50

**Outcome:** Disminución costos operacionales de trámites de comercio exterior

Indicator	Unit of Measure	Baseline	Baseline Year		2012	2013	2014	2015	End of project
Costo de operación que no necesita visto bueno adicional	US\$/trámite	7,70	2011	P A					3,85

## PROGRESS MONITORING REPORT

CH-L1061 - Support for the Establishment of an Integrated Foreign Trade System  
2011 1st period with closure up to (30-Sep-2011)

Inter-American Development Bank - IDB

Office of Strategic Planning and Development Effectiveness  
Last Update: 03/10/2011

Costo de operación que sí necesita visto bueno adicional	US\$/trámite	45,10	2011	P						22,55
				A						

## Outputs: Annual Physical and Financial Progress 2011

Description	Unit of Measure	Physical				Financial			
		Planned	Actual	Accumulated units	EOP units	Planned	Actual	Accumulated costs	EOP costs
<b>Diseño e implementación SICEX</b>									
Diseño Portal único central de SICEX	Software central				1,00				2.000.000,00
Desarrollos en agencias del diseño SICEX	sistemas informáticos				15,00				2.000.000,00
Modulos del portal único SICEX funcionando	Módulos portal				3,00				3.000.000,00
<b>Diseminación y gestión del cambio</b>									
Estrategias de gestión y diseminación elaboradas	Estrategias				2,00				80.000,00
Campañas de difusión	Campañas				3,00				120.000,00
Talleres de capacitación	Talleres				3,00				80.000,00
<b>Apoyo a grupos de técnicos</b>									
Consultorías de apoyo a grupos técnicos	consultorías individuales				7,00				879.500,00
<b>Costos indirectos</b>									
<b>TOTAL</b>									<b>8.159.500,00</b>