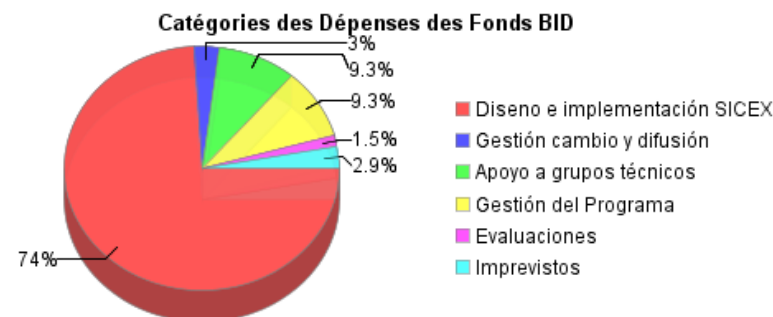
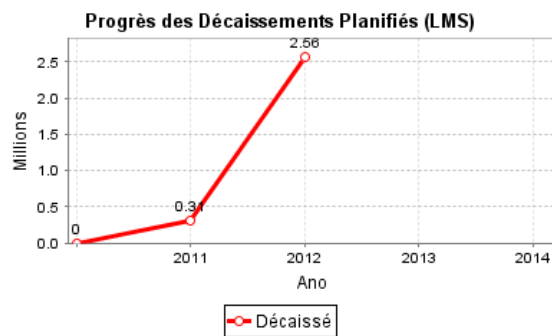
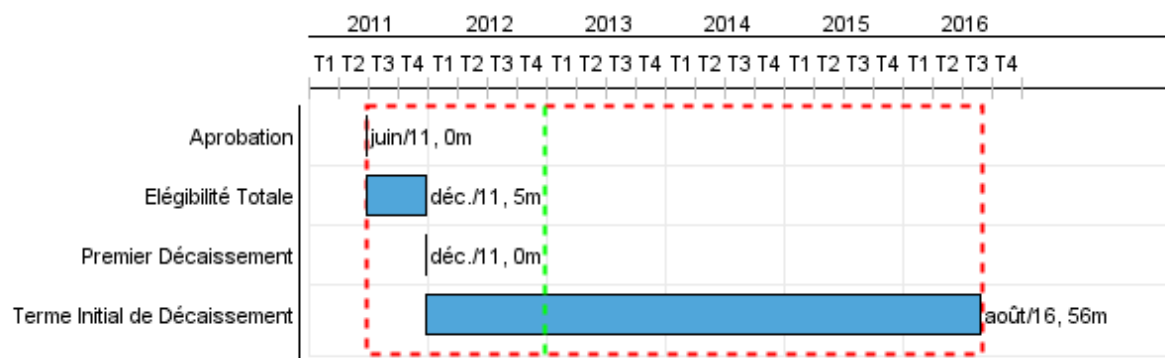


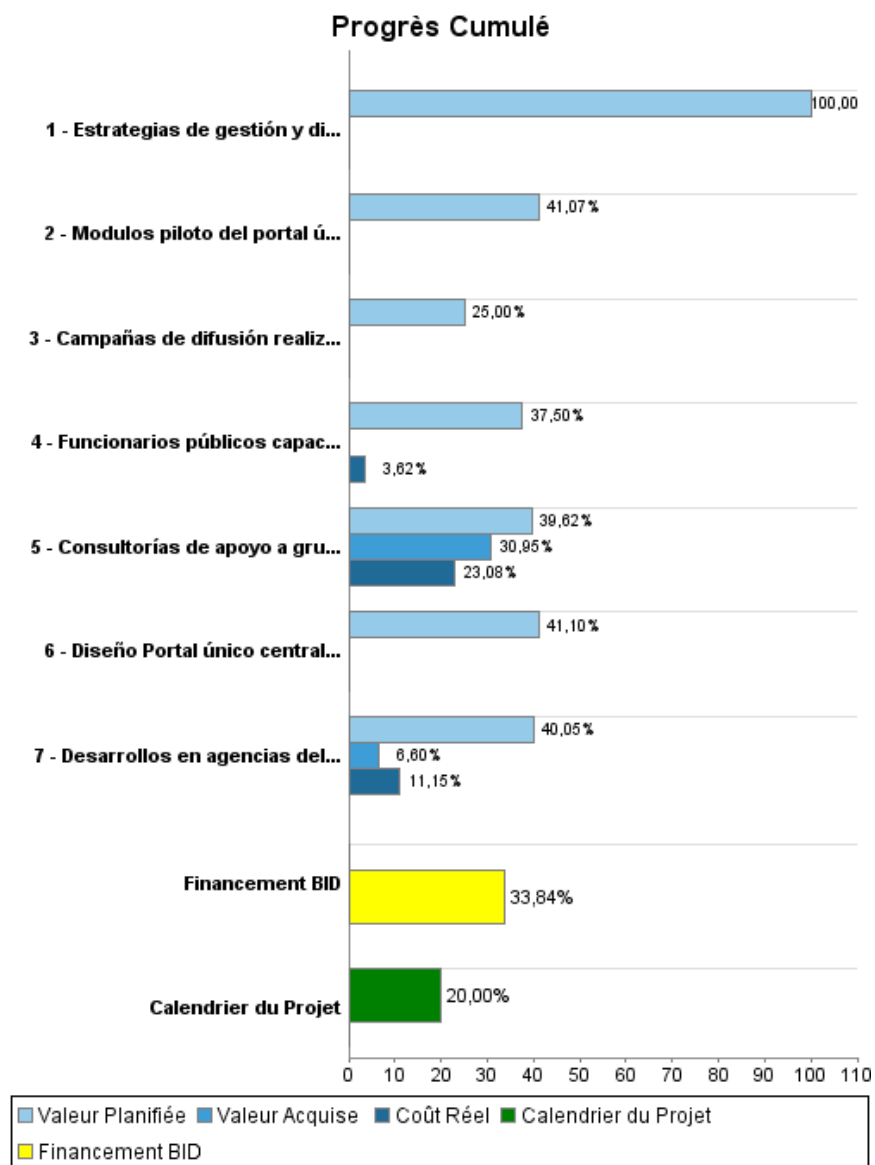
Rapport Résumé

Données Générales		Fonds Disponibles (US\$)	Coût Total et Source de Financement
Agence d' Exécution (EA):	MINISTERIO DE HACIENDA		
Secteur:	TRADE		
Numéro(s) de Prêt(s):	2539/OC-CH	Montant Courant Approuvé:	7.562.600,00
Étape:	Approved	Montant Décaissé à ce Jour:	2.559.253,55
Type d' Opération:	INV - Investissement	% Décaissé:	33,84
Opération(s) Connexe(s):	RG-P1442	Solde:	5.003.346,45
Sous-Type de l'Opération:	ESP - Specific Investment Operation		
		Initial BID:	7.562.600,00
		Courant BID:	7.562.600,00
		Pari Passu:	69,00
		Cofinancement/Pays:	3.427.700,00
		Estimation Initiale:	10.990.300,00
		Période d'Amortissement (mois):	29

Catégorie d'Impact Environnemental et Social du Projet	Reformulation	Validation
Catégorie d'Impact Environnemental et Social du Projet: Aucun	() Les objectifs du projet ont-ils été reformulés?	Validé par le Chef de Division: 27-sep-2012 Validé par le Représentant: 30-sep-2012



Progrès Cumulé à 2012



Résultats

Résultat: Todos los servicios públicos vinculados directamente con las operaciones de comercio exterior participan del SICEX

Indicateur	Unité de Mesure	Ligne de Base	Année Ligne de Base		2012	2013	2014	2015	Fin du Projet
Servicios públicos participantes del SICEX	# Agencias		2011	P A	6.00	11.00	15.00	19.00	19.00

Résultat: Creciente porcentaje de operadores de comercio exterior poseen conocimiento del SICEX.

Indicateur	Unité de Mesure	Ligne de Base	Année Ligne de Base		2012	2013	2014	2015	Fin du Projet
Porcentaje de exportadores con conocimiento del SICEX	%		2011	P A	50.00	70.00	90.00		90.00
Porcentaje de importadores con conocimiento del SICEX	%		2011	P A		50.00	70.00	90.00	90.00

Résultat: Porcentaje creciente de operaciones de comercio exterior y de su valor se realizan a través del SICEX

Indicateur	Unité de Mesure	Ligne de Base	Année Ligne de Base		2012	2013	2014	2015	Fin du Projet
Porcentaje de operaciones de exportación que se realizan a través de SICEX	%		2011	P A	10.00	50.00	70.00	95.00	95.00
Porcentaje de operaciones de importación que se realizan a través del SICEX	%		2011	P A		10.00	50.00	70.00	70.00
Porcentaje de utilización del SICEX según valor de exportaciones	%		2011	P A	20.00	40.00	70.00	90.00	90.00
Porcentaje del valor de importaciones que se realizan a través del SICEX	%		2011	P A		20.00	40.00	70.00	70.00

Résultat: Disminución tiempo requerido para operaciones de comercio exterior.

Indicateur	Unité de Mesure	Ligne de Base	Année Ligne de Base		2012	2013	2014	2015	Fin du Projet
Días para concretar exportaciones	días	6.00	2011	P A					3.00
Días requeridos para concretar importaciones	días	5.00	2011	P A					2.50

Résultat: Disminución costos operacionales de trámites de comercio exterior

RAPPORT DE SUIVI

CH-L1061 - Support for the Establishment of an Integrated Foreign Trade System
2012 1^o período con cierre al (30-sept.-2012)

Banque Interaméricaine de Développement - BID

Bureau de la planification stratégique et de l'efficacité du développement
Dernière Mise à Jour: 26/09/2012

Indicateur	Unité de Mesure	Ligne de Base	Année Ligne de Base		2012	2013	2014	2015	Fin du Projet
Costo de operación que no necesita visto bueno adicional	US\$/trámite	7.70	2011	P A					3.85
Costo de operación que sí necesita visto bueno adicional	US\$/trámite	45.10	2011	P A					22.55

Produites: Progrès Physique et Financier Annuel 2012

Description	Unité de Mesure	Physique				Financier			
		Planifié	Réel	Unités Cumulées	Unités FDP	Planifié	Réel	Coûts Cumulées	Coûts FDP
Diseño e implementación SICEX									
Diseño Portal único central de SICEX	Software central				1,00	822.000,00			2.000.000,00
Desarrollos en agencias del diseño SICEX	sistemas informáticos	5,00			15,00	668.945,00	91.000,00		2.000.000,00
Modulos piloto del portal único SICEX funcionando	Módulos portal	1,00			3,00	1.232.000,00			3.000.000,00
Diseminación y gestión del cambio									
Estrategias de gestión y diseminación elaboradas	Estrategias	1,00			2,00	80.000,00			80.000,00
Campañas de difusión realizadas	Campañas	1,00			3,00	30.000,00			120.000,00
Funcionarios públicos capacitados	Funcionarios y Empresarios	18,00			54,00	30.000,00	2.900,00		80.000,00
Apoyo a grupos de técnicos									
Consultorías de apoyo a grupos técnicos	consultorías individuales	7,00	5,00		7,00	267.000,00	121.500,00		879.500,00
Costos indirectos									
Gestión del Programa	N/A					346.608,00	177.000,00		1.408.800,00
Evaluaciones	N/A					52.501,00			140.000,00
Auditorías	N/A					12.000,00			120.000,00
Gastos Financieros	N/A					37.870,00			871.000,00
Imprevistos	N/A								291.000,00
TOTAL						3.578.924,00	392.400,00		10.990.300,00