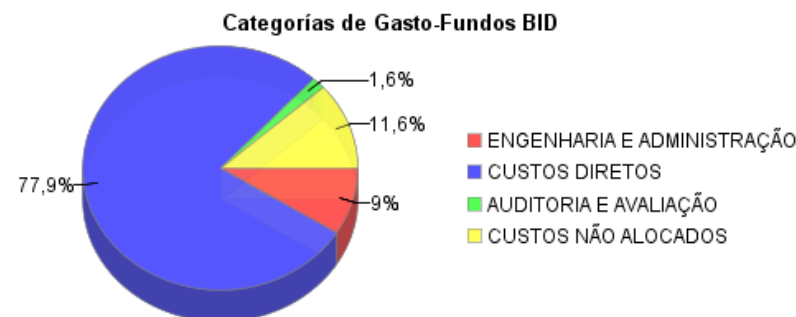
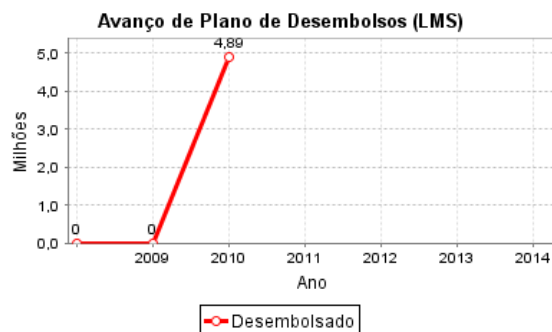
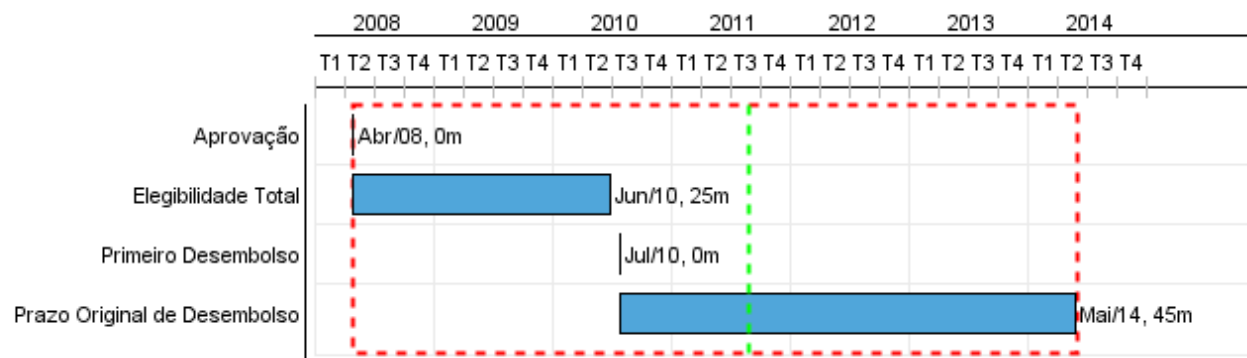


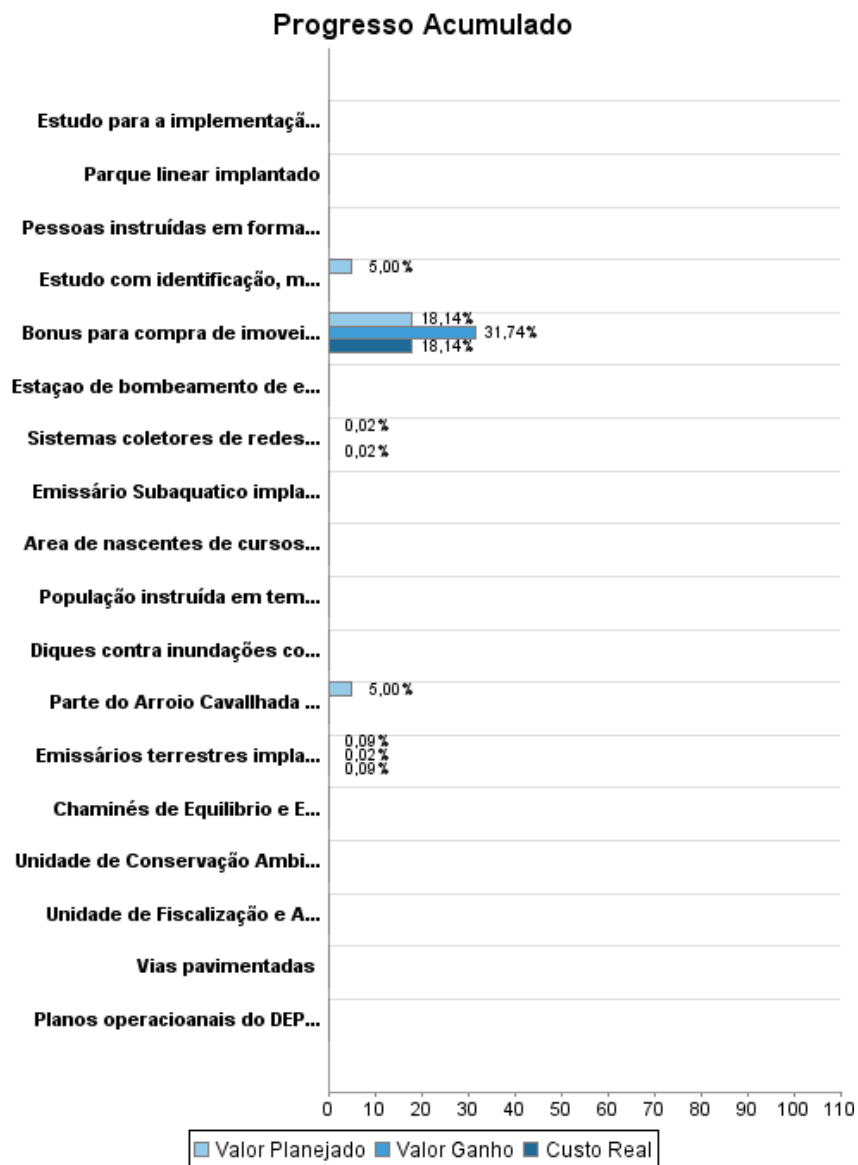
Relatório Resumido

Dados Gerais	Fundos Disponíveis (US\$)	Custo Total e Fonte
Executor: SECRETARÍA MUNICIPAL DE GESTIÓN Y ACOMPAÑAMIENTO ESTRATÉGICO		
Sector: WATER AND SANITATION-SEWERAGE		
Número da Operação: 1979/OC-BR	Atual: 83.270.000,00	Original BID: 83.270.000,00
Estágio: Approved	Desembolsado: 4.890.456,37	Corrente BID: 83.270.000,00
Tipo Operação: INV - Investimento	% Desembolsado: 5,87	Pari-passu: 18,15
Operação Relacionada:	Saldo: 78.379.543,63	Cofinanciamento/País: 85.804.000,00
Subtipo de Operação: ESP - Specific Investment Operation		Original Estimado: 169.074.000,00
		Período de Amortização (meses): 234

Categoria do impacto social	Reformulação	Validação
Categoria do impacto social: B	() Os objetivos do projeto foram reformulados?	Validado pelo Chefe de Divisão: Apr 28, 2011 Validado pelo Representante do País: Apr 29, 2011



Progresso Acumulado até 2010



RELATÓRIO DE MONITOREIO DE PROGRESSO

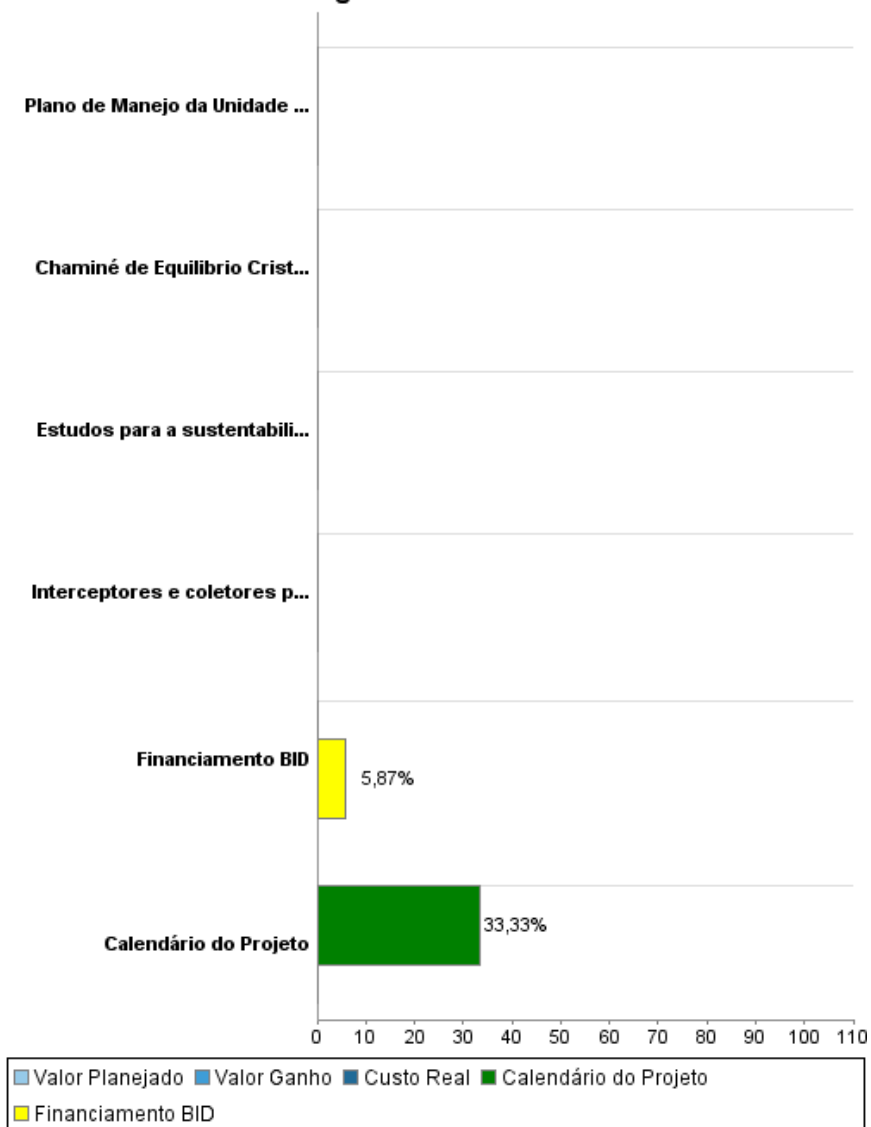
BR-L1081 - Programa Integrado Sócio-Ambiental de Porto Alegre
2010 2º período com encerramento em (31-Mar-2011)

Banco Interamericano de Desenvolvimento - IDB

Escritório de Planejamento Estratégico e Efetividade no Desenvolvimento

Última Atualização do PMR: 28/04/2011

Progresso Acumulado



Resultados

Resultado: Qualidade da Água do Lago Guaíba melhorada

Indicador	Unidade Medida	Linha Base	Ano Linha Base		2010	2012	Final do Projeto
Concentração de DBO	mg/l	31,00	2008	P A			5,00
Concentração de coliformes fecais	nmp/100ml	36.000,00	2008	P A	2.000,00	1.900,00	150,00
Concentração de Oxigênio Dissolvido (OD)	mg/l	0,90	2008	P A			5,00
Concentração de DQO	mg O2/l	31,00	2008	P A			15,00

Resultado: Risco de inundações reduzido

Indicador	Unidade Medida	Linha Base	Ano Linha Base		2010	2012	Final do Projeto
Áreas de inundação ao longo do Rio Cavalhada, para um evento de recorrência de 10 anos	km2	0,85	2008	P A	0,85	0,85	0,00
Famílias reassentadas fora de áreas de risco	numero de famílias	195,00	2008	P A			1.680,00

Resultado: Qualidade ambiental urbana melhorada

Indicador	Unidade Medida	Linha Base	Ano Linha Base		2010	2012	Final do Projeto
Áreas de proteção ambiental e de lazer	hectares		2008	P A			30,00

Produtos: Progresso Físico e Financeiro Anual 2010

Descrição	Unidade de medida	Físico				Financeiro			
		Planejado	Atual	Unidades Acumuladas	Unidades FDP	Planejado	Atual	Custos Acumulados	Custos FDP
Qualidade de água									
Sistemas coletores de redes secundárias construídas (Cavallhada)	m	25.372,00	10.423,00		63.500,00	4.128,45	3.068,00		18.301.000,00
Emissários terrestres implantados	m	4.116,00	1.100,00		9.500,00		15.180,00		17.180.000,00
Emissário Subaquático implantado	m	4.111,00			11.000,00		18.434,00		
Chaminés de Equilíbrio e Estação de Bombeamento Ponta da Cadeia concluídos	un	1,00	0,28		1,00		841,00		5.856.000,00
Chaminé de Equilíbrio Cristal e Estações de Bombeamento -EBEs C2 e Cristal	Chamines	1,20	0,12		3,00		2.141,00		
Desenvolvimento Urbano									
Parte do Arroio Cavallhada canalizado	km				1,90	2.932,90			58.658,00
Estação de bombeamento de esgotos construída ou reabilitada	Estações				2,00				
Interceptores e coletores pluviais implantados	km				4,30				
Diques contra inundações construídos	km				1,20				3.758.000,00
Vias pavimentadas	km				1,52				
Bonus para compra de imóveis entregues às famílias atingidas.	bonus	76,00	133,00		579,00		3.274,00		18.049,00
Imoveis construídos em áreas urbanizadas para o reassentamento da população	imoveis				840,00				
Pessoas instruídas em formação profissional	pessoas				1.680,00				1.500.000,00
Gestão Urbana e Proteção Ambiental									
Estudo com identificação, mapeamento e avaliação de áreas municipais com riscos ambientais elaborado.	Estudo				1,00	210,65			4.213,00
Parque linear implantado	Parque				1,00				1.935.000,00
Área de nascentes de cursos de água protegidas	Áreas				4,00				
Unidade de Conservação Ambiental Morro de São Pedro criada.	Unidades de Conservação				1,00				
Plano de Manejo da Unidade de Conservação do Morro São Pedro elaborado.	Plano				1,00				
Unidade de Fiscalização e Administração do Morro São Pedro implantada	Unidade de Fiscalização				1,00				
População instruída em temas de educação sanitária e ambiental	pessoas				6.700,00				
Fortalecimento Institucional									
Estudos para a sustentabilidade financeira do DMAE e DEP (reforma tarifária DMAE, recuperação de custos DEP e sistema contábil DMAE e DEP) elaborados	Estudos				2,00	100,00			1.337.000,00

RELATÓRIO DE MONITOREIO DE PROGRESSO

BR-L1081 - Programa Integrado Sócio-Ambiental de Porto Alegre
2010 2º período com encerramento em (31-Mar-2011)

Banco Interamericano de Desenvolvimento - IDB

Escritório de Planejamento Estratégico e Efetividade no Desenvolvimento
Última Atualização do PMR: 28/04/2011

Descrição	Unidade de medida	Físico				Financeiro			
		Planejado	Atual	Unidades Acumuladas	Unidades FDP	Planejado	Atual	Custos Acumulados	Custos FDP
Estudo para a implementação de Agencia de Regulação dos Serviços Públicos de Saneamento.	Estudo				1,00				322.000,00
Planos operacioanais do DEP, DEMHAB, SMOV, SMAM, SMCPGL desenvolvidos	Planos				5,00				
Engenharia e Administração e outros									
Engenharia e Administração e outros	na					1.081,70			21.634,00
TOTAL						8.453,70	42.938,00		50.291.554,00