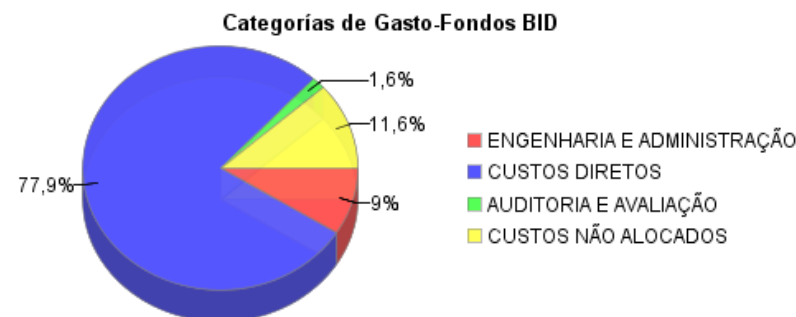
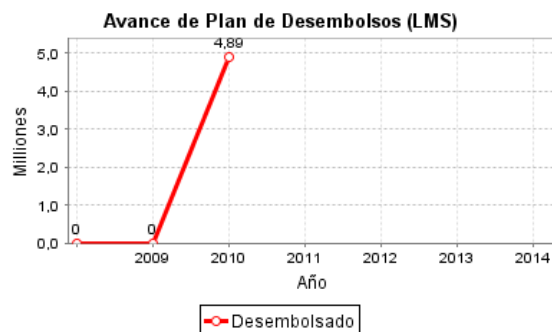
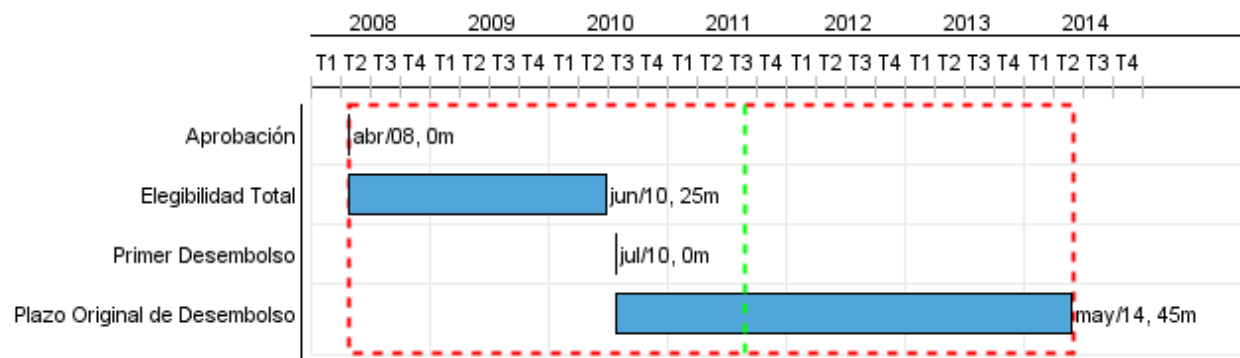


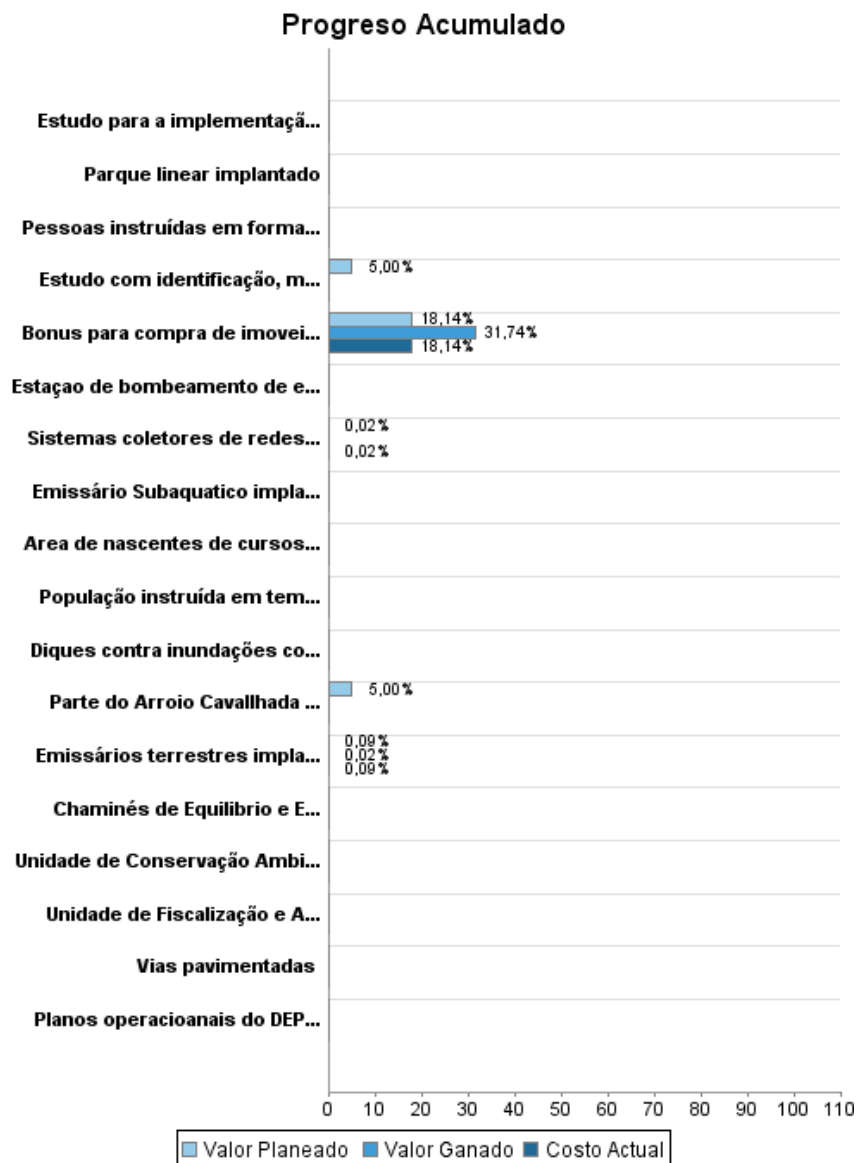
Informe Resumido

Datos Básicos del Proyecto		Fondos Disponibles (US\$)		Costo total y Fuente	
Agencia Ejecutora (AE):	SECRETARÍA MUNICIPAL DE GESTIÓN Y ACOMPAÑAMIENTO ESTRATÉGICO				
Sector:	WATER AND SANITATION-SEWERAGE				
Número(s) de Préstamo:	1979/OC-BR	Monto Aprobado Actual:	83.270.000,00	BID Original:	83.270.000,00
Etapas:	Approved	Monto Desembolsado a la fecha:	4.890.456,37	Actual BID:	83.270.000,00
Tipo de Operación:	INV - Inversión	% Desembolsado:	5,87	Pari-passu:	18,15
Operación(es) Relacionada(s):		Saldo:	78.379.543,63	Co-financiamiento/País:	85.804.000,00
Subtipo de Operación:	ESP - Inversión Específica			Estimado Original:	169.074.000,00
				Período de Amortización (meses):	234

Categoría de Impacto Ambiental y Social del Proyecto	Reformulación	Validación
Categoría de Impacto Ambiental y Social del Proyecto: B	() ¿El objetivo (s) del proyecto fue reformulado?	Validado por el Jefe de División: Apr 28, 2011 Validado por Representante de País: Apr 29, 2011



Progreso Acumulado al 2010



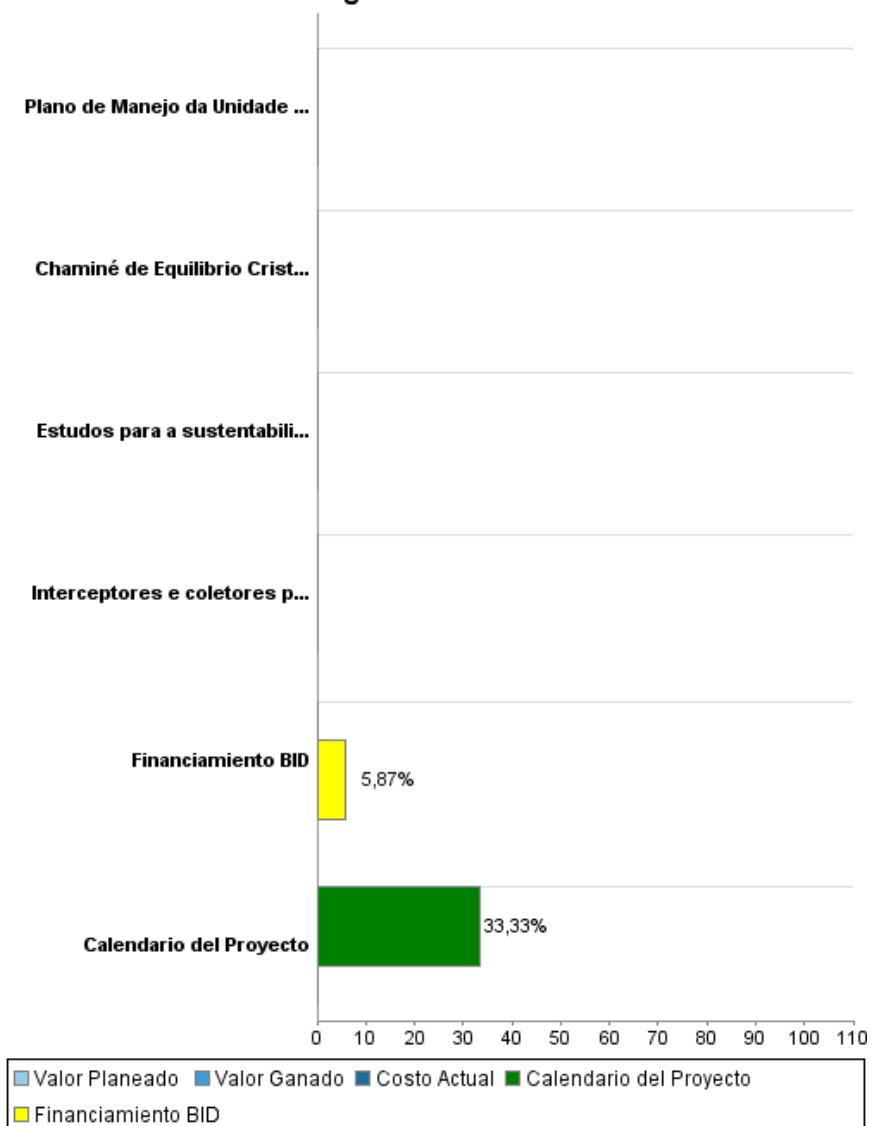
INFORME DE SEGUIMIENTO DE PROGRESO

BR-L1081 - Programa Integrado Socio-Ambiental de Porto Alegre
2010 2º período con cierre al (31-Mar-2011)

Banco Interamericano de Desarrollo - BID

Oficina de Planificación Estratégica y Efectividad en el Desarrollo
Última Actualización del PMR: 28/04/2011

Progreso Acumulado



Resultados

Resultado: Qualidade da Água do Lago Guaíba melhorada

Indicador	Unidad de Medida	Línea de base	Año Línea de base		2010	2012	Fin de Proyecto
Concentração de DBO	mg/l	31,00	2008	P A			5,00
Concentração de coliformes fecais	nmp/100ml	36.000,00	2008	P A	2.000,00	1.900,00	150,00
Concentração de Oxigenio Dissolvido (OD)	mg/l	0,90	2008	P A			5,00
Concentração de DQO	mg O2/l	31,00	2008	P A			15,00

Resultado: Risco de inundações reduzido

Indicador	Unidad de Medida	Línea de base	Año Línea de base		2010	2012	Fin de Proyecto
Áreas de inundação ao longo do Rio Cavalhada, para um evento de recorrência de 10 anos	km2	0,85	2008	P A	0,85	0,85	0,00
Famílias reassentadas fora de áreas de risco	numero de familias	195,00	2008	P A			1.680,00

Resultado: Qualidade ambiental urbana melhorada

Indicador	Unidad de Medida	Línea de base	Año Línea de base		2010	2012	Fin de Proyecto
Áreas de proteção ambiental e de lazer	hectares		2008	P A			30,00

Productos: Progreso Físico y Financiero Anual 2010

Descripción	Unidad de medida	Físico				Financiero			
		Planeado	Actual	Unidades Acumuladas	Unidades FDP	Planeado	Actual	Costos Acumulados	Costos FDP
Qualidade de agua									
Sistemas coletores de redes secundárias construídas (Cavalhada)	m	25.372,00	10.423,00		63.500,00	4.128,45	3.068,00		18.301.000,00
Emissários terrestres implantados	m	4.116,00	1.100,00		9.500,00		15.180,00		17.180.000,00
Emissário Subaquático implantado	m	4.111,00			11.000,00		18.434,00		
Chaminés de Equilíbrio e Estação de Bombeamento Ponta da Cadeia concluídos	un	1,00	0,28		1,00		841,00		5.856.000,00
Chaminé de Equilíbrio Cristal e Estações de Bombeamento -EBEs C2 e Cristal	Chamines	1,20	0,12		3,00		2.141,00		
Desenvolvimento Urbano									
Parte do Arroio Cavallhada canalizado	km				1,90	2.932,90			58.658,00
Estação de bombeamento de esgotos construída ou reabilitada	Estações				2,00				
Interceptores e coletores pluviais implantados	km				4,30				
Diques contra inundações construídos	km				1,20				3.758.000,00
Vias pavimentadas	km				1,52				
Bonus para compra de imóveis entregues às famílias atingidas.	bonus	76,00	133,00		579,00		3.274,00		18.049,00
Imóveis construídos em áreas urbanizadas para o reassentamento da população	imóveis				840,00				
Pessoas instruídas em formação profissional	pessoas				1.680,00				1.500.000,00
Gestão Urbana e Proteção Ambiental									
Estudo com identificação, mapeamento e avaliação de áreas municipais com riscos ambientais elaborado.	Estudo				1,00	210,65			4.213,00
Parque linear implantado	Parque				1,00				1.935.000,00
Área de nascentes de cursos de água protegidas	Áreas				4,00				
Unidade de Conservação Ambiental Morro de São Pedro criada.	Unidades de Conservação				1,00				
Plano de Manejo da Unidade de Conservação do Morro São Pedro elaborado.	Plano				1,00				
Unidade de Fiscalização e Administração do Morro São Pedro implantada	Unidade de Fiscalização				1,00				
População instruída em temas de educação sanitária e ambiental	pessoas				6.700,00				
Fortalecimento Institucional									
Estudos para a sustentabilidade financeira do DMAE e DEP (reforma tarifária DMAE, recuperação de custos DEP e sistema contábil DMAE e DEP) elaborados	Estudos				2,00	100,00			1.337.000,00

INFORME DE SEGUIMIENTO DE PROGRESO

BR-L1081 - Programa Integrado Socio-Ambiental de Porto Alegre
2010 2º período con cierre al (31-Mar-2011)

Banco Interamericano de Desarrollo - BID

Oficina de Planificación Estratégica y Efectividad en el Desarrollo
Última Actualización del PMR: 28/04/2011

Descripción	Unidad de medida	Físico				Financiero			
		Planeado	Actual	Unidades Acumuladas	Unidades FDP	Planeado	Actual	Costos Acumulados	Costos FDP
Estudo para a implementação de Agencia de Regulação dos Serviços Públicos de Saneamento.	Estudo				1,00				322.000,00
Planos operacioanais do DEP, DEMHAB, SMOV, SMAM, SMCPGL desenvolvidos	Planos				5,00				
Engenharia e Administração e outros									
Engenharia e Administração e outros	na					1.081,70			21.634,00
TOTAL						8.453,70	42.938,00		50.291.554,00