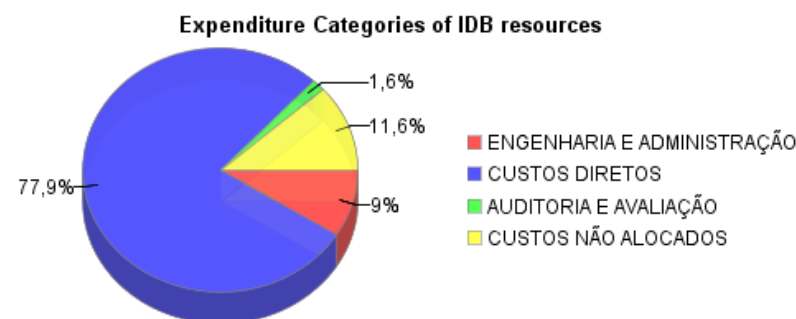
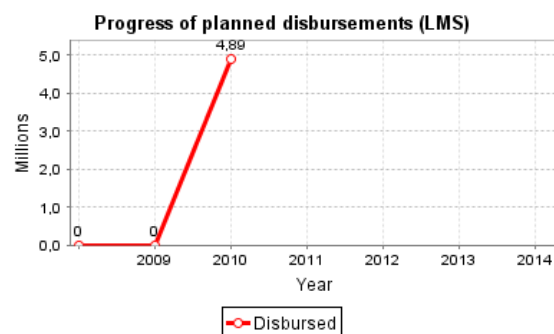
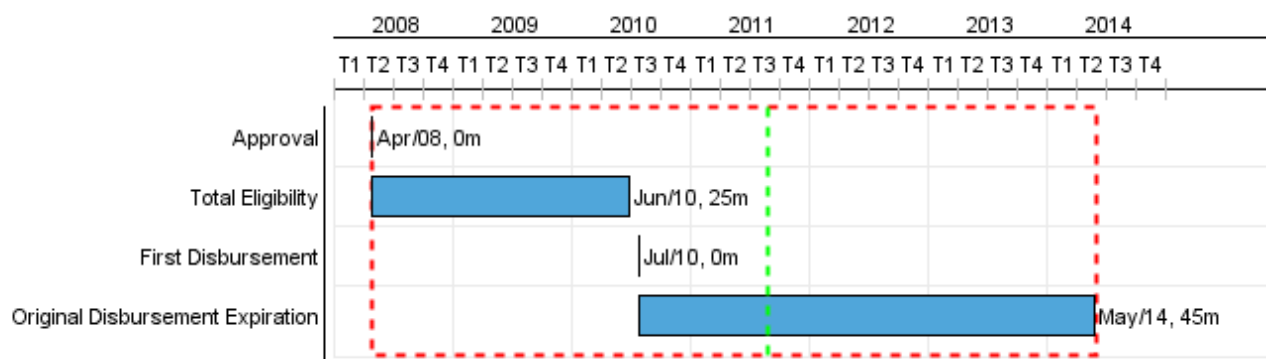


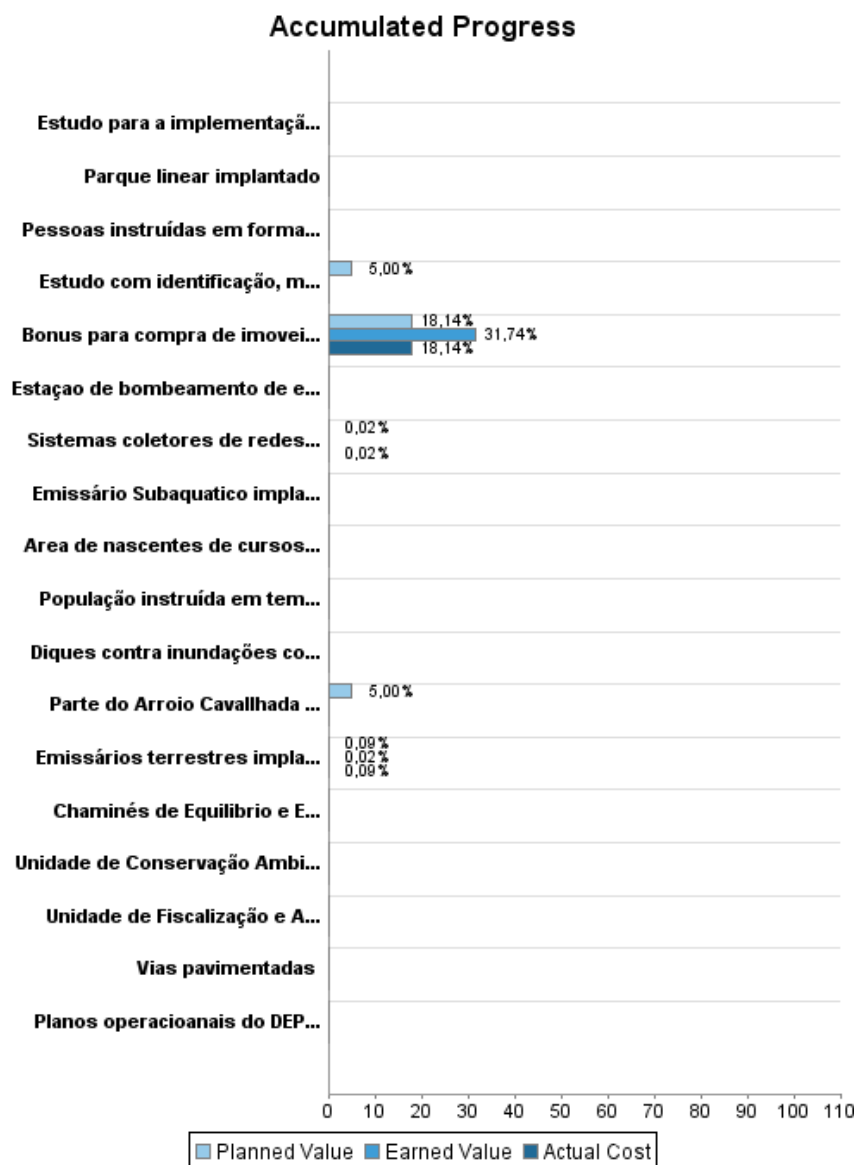
Summary Report

Basic Data		Available Funds (US\$)		Total Cost and Source	
Executing Agency (EA):	SECRETARÍA MUNICIPAL DE GESTIÓN Y ACOMPAÑAMIENTO ESTRATÉGICO				
Sector:	WATER AND SANITATION-SEWERAGE				
Loan Number(s):	1979/OC-BR	Current Approved Amount:	83.270.000,00	Original IDB:	83.270.000,00
Stage:	Approved	Disbursed Amount to Date:	4.890.456,37	Current IDB:	83.270.000,00
Operation Type:	INV - Investment	% Disbursed:	5,87	Pari-passu:	18,15
Related Operation(s):		Balance:	78.379.543,63	Co-Financing/Country:	85.804.000,00
Operation Subtype:	ESP - Specific Investment Operation			Original Estimate:	169.074.000,00
				Amortization Period (months):	234

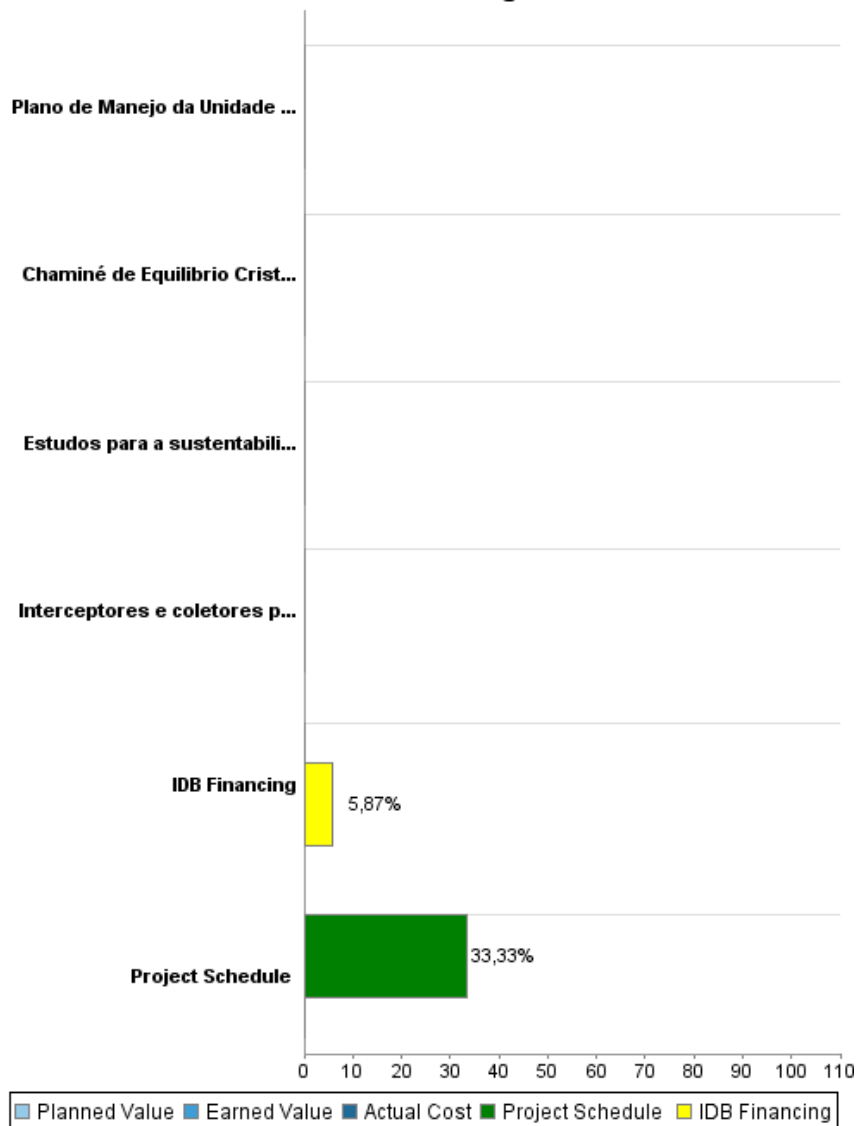
Project Environmental and Social Impact Category	Reformulation	Validation
Project Environmental and Social Impact Category: B	() Was the objective(s) of this project reformulated?	Validated by Division Chief: Apr 28, 2011 Validated by Country Representative: Apr 29, 2011



Accumulated Progress as of 2010



Accumulated Progress



Outcomes

Outcome:	Qualidade da Agua do Lago Guaiba melhorada
-----------------	--

Indicator	Unit of Measure	Baseline	Baseline Year		2010	2012	End of project
Concentracao de DBO	mg/l	31,00	2008	P A			5,00
Concentracao de coliformes fecais	nmp/100ml	36.000,00	2008	P A	2.000,00	1.900,00	150,00
Concentracao de Oxigenio Dissolvido (OD)	mg/l	0,90	2008	P A			5,00
Concentração de DQO	mg O2/l	31,00	2008	P A			15,00

Outcome:	Risco de inundações reduzido
-----------------	------------------------------

Indicator	Unit of Measure	Baseline	Baseline Year		2010	2012	End of project
Areas de inundação ao longo do Rio Cavalhada, para um evento de recorrência de 10 anos	km2	0,85	2008	P A	0,85	0,85	0,00
Familias reassentadas fora de áreas de risco	numero de familias	195,00	2008	P A			1.680,00

Outcome:	Qualidade ambiental urbana melhorada
-----------------	--------------------------------------

Indicator	Unit of Measure	Baseline	Baseline Year		2010	2012	End of project
Areas de protecao ambiental e de lazer	hectares		2008	P A			30,00

Outputs: 2010 Annual Physical and Financial Progress 2010

Description	Unit of Measure	Physical				Financial			
		Planned	Actual	Accumulated units	EOP units	Planned	Actual	Accumulated costs	EOP costs
Qualidade de agua									
Sistemas coletores de redes secundárias construídas (Cavallhada)	m	25.372,00	10.423,00		63.500,00	4.128,45	3.068,00		18.301.000,00
Emissários terrestres implantados	m	4.116,00	1.100,00		9.500,00		15.180,00		17.180.000,00
Emissário Subaquático implantado	m	4.111,00			11.000,00		18.434,00		
Chaminés de Equilíbrio e Estação de Bombeamento Ponta da Cadeia concluídos	un	1,00	0,28		1,00		841,00		5.856.000,00
Chaminé de Equilíbrio Cristal e Estações de Bombeamento -EBEs C2 e Cristal	Chamines	1,20	0,12		3,00		2.141,00		
Desenvolvimento Urbano									
Parte do Arroio Cavallhada canalizado	km				1,90	2.932,90			58.658,00
Estação de bombeamento de esgotos construída ou reabilitada	Estações				2,00				
Interceptores e coletores pluviais implantados	km				4,30				
Diques contra inundações construídos	km				1,20				3.758.000,00
Vias pavimentadas	km				1,52				
Bonus para compra de imóveis entregues às famílias atingidas.	bonus	76,00	133,00		579,00		3.274,00		18.049,00
Imóveis construídos em áreas urbanizadas para o reassentamento da população	imoveis				840,00				
Pessoas instruídas em formação profissional	pessoas				1.680,00				1.500.000,00
Gestão Urbana e Proteção Ambiental									
Estudo com identificação, mapeamento e avaliação de áreas municipais com riscos ambientais elaborado.	Estudo				1,00	210,65			4.213,00
Parque linear implantado	Parque				1,00				1.935.000,00
Área de nascentes de cursos de água protegidas	Áreas				4,00				
Unidade de Conservação Ambiental Morro de São Pedro criada.	Unidades de Conservação				1,00				
Plano de Manejo da Unidade de Conservação do Morro São Pedro elaborado.	Plano				1,00				
Unidade de Fiscalização e Administração do Morro São Pedro implantada	Unidade de Fiscalização				1,00				
População instruída em temas de educação sanitária e ambiental	pessoas				6.700,00				
Fortalecimento Institucional									
Estudos para a sustentabilidade financeira do DMAE e DEP (reforma tarifária DMAE, recuperação de custos DEP e sistema contábil DMAE e DEP) elaborados	Estudos				2,00	100,00			1.337.000,00

PROGRESS MONITORING REPORT

BR-L1081 - Porto Alegre Integrated Socio Environmental Program
2010 2º period with closure up to(31-Mar-2011)

Inter-American Development Bank - IDB

Office of Strategic Planning and Development Effectiveness

Last Update: 28/04/2011

Description	Unit of Measure	Physical				Financial			
		Planned	Actual	Accumulated units	EOP units	Planned	Actual	Accumulated costs	EOP costs
Estudo para a implementação de Agencia de Regulação dos Serviços Públicos de Saneamento.	Estudo				1,00				322.000,00
Planos operacioanais do DEP, DEMHAB, SMOV,SMAM, SMCPGL desenvolvidos	Planos				5,00				
Engenharia e Administração e outros									
Engenharia e Administração e outros	na					1.081,70			21.634,00
TOTAL						8.453,70	42.938,00		50.291.554,00