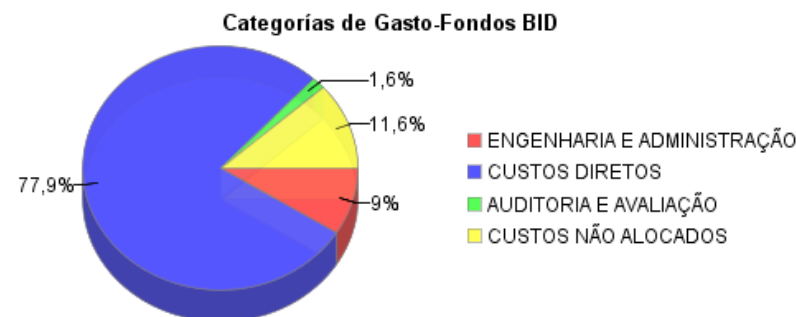
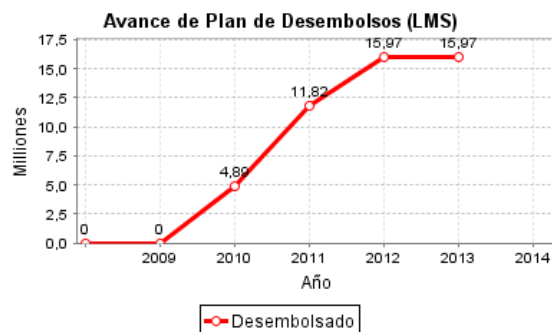
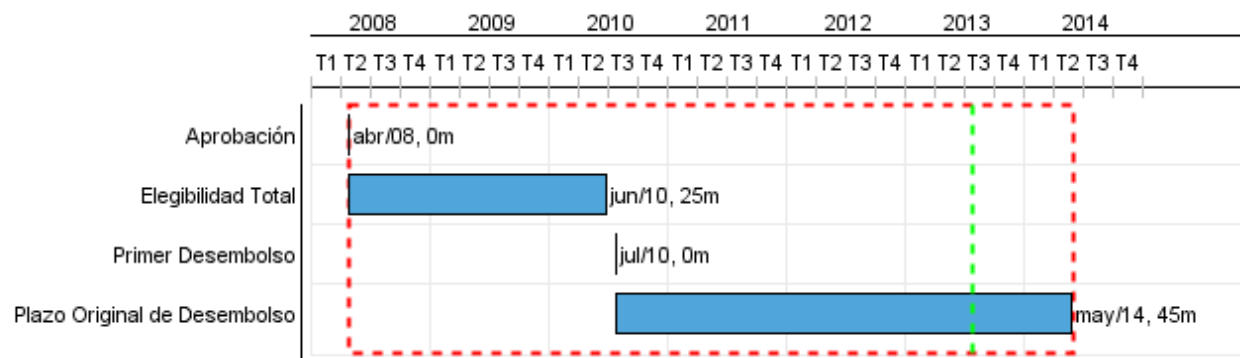


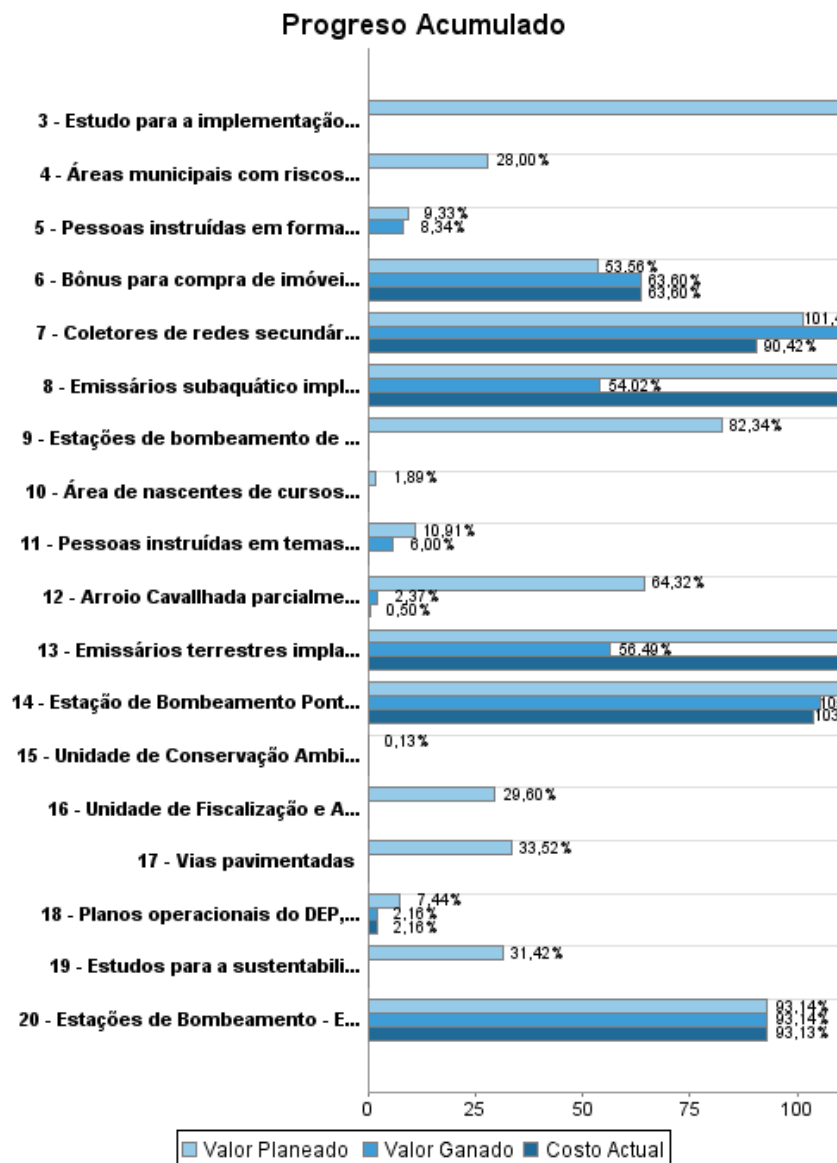
Informe Resumido

Datos Básicos del Proyecto		Fondos Disponibles (US\$)		Costo total y Fuente	
Agencia Ejecutora (AE):	SECRETARÍA MUNICIPAL DE GESTIÓN Y ACOMPAÑAMIENTO ESTRATÉGICO				
Sector:	WATER AND SANITATION				
Número(s) de Préstamo:	1979/OC-BR	Monto Aprobado Actual:	83.270.000,00	BID Original:	83.270.000,00
Etapas:	Approved	Monto Desembolsado a la fecha:	17.022.313,28	Actual BID:	83.270.000,00
Tipo de Operación:	INV - Inversión	% Desembolsado:	20,44	Pari-passu:	49,00
Operación(es) Relacionada(s):		Saldo:	66.247.686,72	Co-financiamiento/País:	85.804.000,00
Subtipo de Operación:	ESP - Inversión Específica			Estimado Original:	169.074.000,00
				Período de Amortización (meses):	234

Categoría de Impacto Ambiental y Social del Proyecto	Reformulación	Validación
Categoría de Impacto Ambiental y Social del Proyecto: B	() ¿El objetivo (s) del proyecto fue reformulado?	Validado por el Jefe de División: 02-abr-2013 Validado por Representante de País: 12-abr-2013



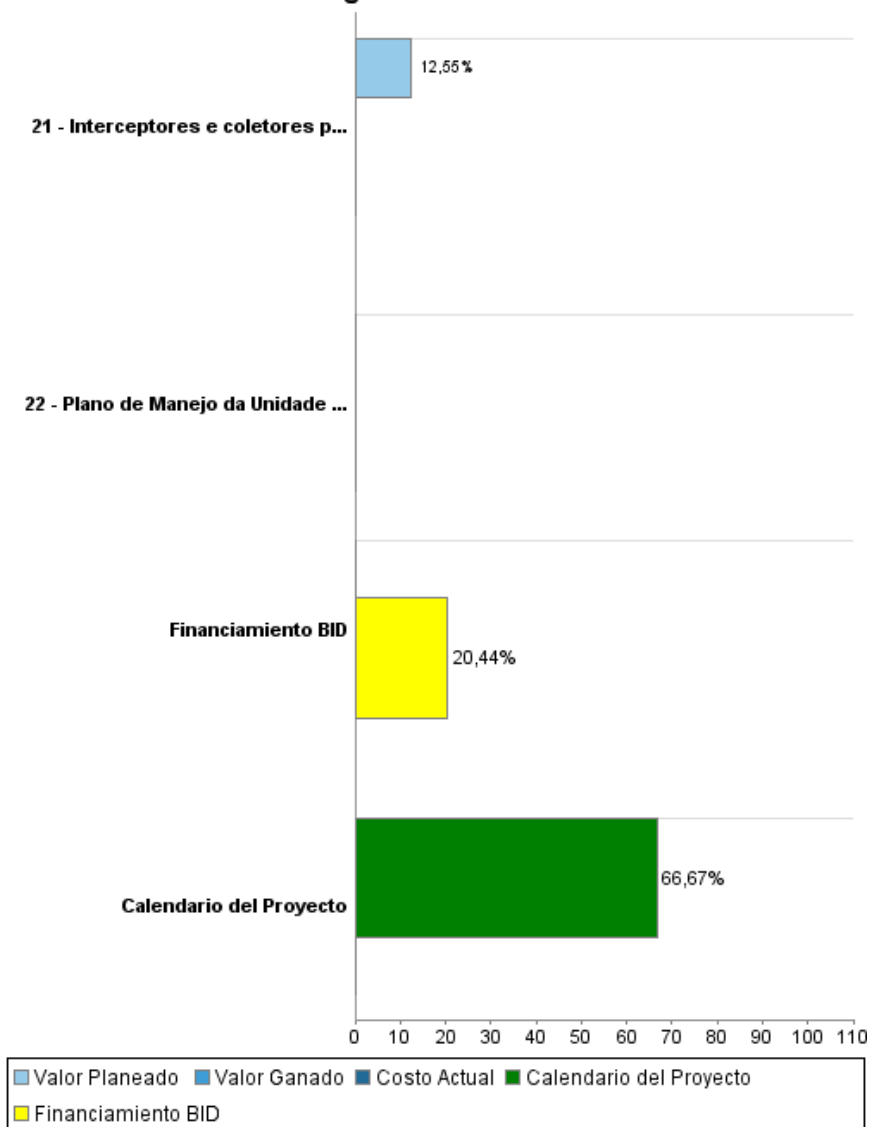
Progreso Acumulado al 2012



INFORME DE SEGUIMIENTO DE PROGRESO

BR-L1081 - Programa Integrado Socio-Ambiental de Porto Alegre
2012 2º período con cierre al (7-may-2013)

Progreso Acumulado



Resultados

Resultado:	Qualidade da Água do Lago Guaíba melhorada
-------------------	--

Indicador	Unidad de Medida	Línea de base	Año Línea de base		2010	2012	Fin de Proyecto
Concentração de Oxigênio Dissolvido (OD) no ponto de coleta Estação 46	mg/l	7,46	2008	P A			8,80
Concentração de Oxigênio Dissolvido (OD) no ponto de coleta Estação 50	mg/l	7,70	2008	P A			8,80
Concentração de DBO (Demanda Bioquímica de Oxigênio) no ponto de coleta Estação 46	mg O2/l	0,60	2008	P A			5,00
Concentração de DBO (Demanda Bioquímica de Oxigênio) no ponto de coleta Estação 50	mg O2/l	1,20	2008	P A			5,00
Concentração de coliformes fecais no ponto de coleta Estação 50	NMP/100ml	3.400,00	2008	P A	2.000,00	1.900,00 3.400,00	150,00
Concentração de coliformes fecais no ponto de coleta Estação 46	NMP/100ml	20.000,00	2008	P A			150,00

Resultado:	Risco de inundações reduzido
-------------------	------------------------------

Indicador	Unidad de Medida	Línea de base	Año Línea de base		2010	2012	Fin de Proyecto
Áreas de inundação ao longo do Rio Cavalhada, para um evento de recorrência de 10 anos	km2	0,66	2008	P A	0,66	0,66 0,66	
Famílias reassentadas fora de áreas de risco	famílias	195,00	2008	P A			1.680,00

Resultado:	Qualidade ambiental urbana melhorada
-------------------	--------------------------------------

Indicador	Unidad de Medida	Línea de base	Año Línea de base		2010	2012	Fin de Proyecto
Áreas de proteção ambiental e de lazer	hectares		2008	P A			30,00

Productos: Progreso Físico y Financiero Anual 2012

Descripción	Unidad de medida	Físico				Financiero			
		Planeado	Actual	Unidades Acumuladas	Unidades FDP	Planeado	Actual	Costos Acumulados	Costos FDP
Qualidade de agua									
Coletores de redes secundárias construídos (Sistema Cavallhada)	metro				63.500,00				18.301.000,00
Emissários terrestres implantados	metro				9.500,00				17.180.000,00
Emissários subaquático implantados	metro	5.904,00	5.904,00		11.000,00	7.343.754,00	6.933.328,58		31.502.000,00
Estação de Bombeamento Ponta da Cadeia com chaminés de equilíbrio concluídas	estação				1,00				5.984.000,00
Estações de Bombeamento - EBEs C2 e Cristal (Cristal com chaminés de equilíbrio) concluídas	estação				3,00				9.602.000,00
Desenvolvimento Urbano									
Arroio Cavallhada parcialmente canalizado	metro	200,00	34,00		1.900,00	1.105.000,00	39.714,00		7.942.000,00
Estações de bombeamento de esgotos construídas	estação				2,00	1.890.000,00			3.593.000,00
Interceptores e coletores pluviais implantados	metro				4.300,00				5.770.000,00
Vias pavimentadas	metro				1.520,00	557.000,00			2.557.000,00
Bônus para compra de imóveis entregues às famílias atingidas	bônus	70,00	51,00		840,00	1.392.499,00	1.422.071,05		18.648.000,00
Imóveis construídos em áreas urbanizadas para o reassentamento da população	Domicílios				840,00	1.383.403,85	419.180,15		18.648.000,00
Pessoas instruídas em formação profissional	pessoa	150,00	140,00		1.680,00	134.000,00			1.500.000,00
Gestão Urbana e Proteção Ambiental									
Áreas municipais com riscos ambientais identificadas, mapeadas e avaliadas	km2				51,00	73.000,00			265.000,00
Parque linear implantado	parque				1,00				1.935.000,00
Área de nascentes de cursos de água protegidas	área				4,00				53.000,00
Unidade de Conservação Ambiental Morro de São Pedro criada.	unidade de conservação				1,00				746.000,00
Plano de Manejo da Unidade de Conservação do Morro São Pedro elaborado.	plano				1,00				60.000,00
Unidade de Fiscalização e Administração do Morro São Pedro implantada	unidade de fiscalização				1,00	308.000,00			1.044.000,00
Pessoas instruídas em temas de educação sanitária e ambiental	pessoa	150,00	90,00		1.500,00	11.000,00			110.000,00
Fortalecimento Institucional									
Estudos para a sustentabilidade financeira do DMAE e DEP (reforma tarifária DMAE, recuperação de custos DEP e sistema contábil DMAE e DEP) elaborados	estudo				2,00	410.000,00			1.337.000,00

INFORME DE SEGUIMIENTO DE PROGRESO

BR-L1081 - Programa Integrado Socio-Ambiental de Porto Alegre
2012 2º período con cierre al (7-may-2013)

Banco Interamericano de Desarrollo - BID

Oficina de Planificación Estratégica y Efectividad en el Desarrollo
Última Actualización del PMR: 01/04/2013

Descripción	Unidad de medida	Físico				Financiero			
		Planeado	Actual	Unidades Acumuladas	Unidades FDP	Planeado	Actual	Costos Acumulados	Costos FDP
Estudo para a implementação de Agência de Regulação dos Serviços Públicos de Saneamento	estudo				1,00	300.000,00			322.000,00
Planos operacionais do DEP, DEMHAB, SMOV, SMAM, SMCPGL desenvolvidos	plano				5,00		7.380,00		341.000,00
Engenharia e Administração e outros									
Engenharia e Administração	N/A					2.700.000,00	1.316.786,26		8.282.000,00
Auditoria e Avaliação	N/A					328.000,00	18.453,66		1.311.000,00
Contingência	N/A								12.041.000,00
TOTAL						17.935.656,85	10.156.913,70		169.074.000,00